

Товариство з обмеженою відповідальністю
“Акспо Україна”

Фінансова звітність
станом на та за рік, що закінчився
31 грудня 2022 року

Ця фінансова звітність складається з 48 сторінок

ЗМІСТ

ЗВІТ ПРО УПРАВЛІННЯ

ЗВІТ НЕЗАЛЕЖНИХ АУДИТОРІВ

ФІНАНСОВА ЗВІТНІСТЬ

Баланс (Звіт про фінансовий стан)	3
Звіт про фінансові результати (Звіт про сукупний дохід)	6
Звіт про рух грошових коштів (за прямим методом)	8
Звіт про власний капітал	10
Примітки до річної фінансової звітності	14
Додаток до приміток до річної фінансової звітності	29

ПРИМІТКИ ДО ФІНАНСОВОЇ ЗВІТНОСТІ, ЩО МІСТЯТЬ СТИСЛИЙ ВИКЛАД ЗНАЧУЩИХ ОБЛІКОВИХ ПОЛІТИК ТА ІНШУ ПОЯСНЮВАЛЬНУ ІНФОРМАЦІЮ

1. Загальні відомості	34
2. Основа складання фінансової звітності	36
3. Основні принципи облікової політики	37
4. Запаси	39
5. Власний капітал	40
6. Дебіторська заборгованість за продукцію, товари, роботи, послуги	40
7. Гроші та їх еквіваленти	40
8. Короткострокові кредити банків	41
9. Операції та залишки за розрахунками з пов'язаними сторонами	41
10. Фінансові інструменти та ризики	42
11. Непередбачені податкові зобов'язання	47
12. Податок на прибуток	47
13. Події після звітної дати	48

ЗВІТ ПРО УПРАВЛІННЯ

Управлінський персонал *Товариства з обмеженою відповідальністю «Акспо Україна»* (далі – «Компанія») представляє Звіт про управління разом з фінансовою звітністю Компанії за рік, що закінчився 31 грудня 2022 року.

ОРГАНІЗАЦІЙНА СТРУКТУРА ТА ОПИС ДІЯЛЬНОСТІ ПІДПРИЄМСТВА

Товариство з обмеженою відповідальністю «Акспо Україна» було засновано 20.02.2018 року відповідно до чинного законодавства України. Станом на 31 грудня 2022 року Товариство має одного засновника: Axpro Solutions AG (попередня назва Axpro Trading AG) – 100%

Основною діяльністю Компанії є постачання природного газу та електроенергії на території України.

Вищим органом управління згідно зі Статутом Компанії є Загальні збори учасників. Виконавчим органом управління є Директор.

Протягом 2022 року не було змін в організаційній структурі Компанії.

РЕЗУЛЬТАТИ ДІЯЛЬНОСТІ

Фінансові результати Компанії за рік, що закінчився 31 грудня 2022 р., представлені на сторінках 6-7 фінансової звітності. Чистий прибуток за 2022 рік становив 7 305 тисяч гривень (2021: 53 653 тисяч гривень). На загальне падіння прибутку у 2022 році в основному вплинула військова агресія росії проти України.

ЛІКВІДНІСТЬ ТА ЗОБОВ'ЯЗАННЯ

Ризик ліквідності – це ризик того, що Компанія не зможе виконати свої фінансові зобов'язання, розрахунки за якими здійснюються шляхом передачі грошових коштів або іншого фінансового активу. Підхід Компанії до управління ліквідністю полягає в тому, щоб забезпечити, наскільки це можливо, постійну наявність у Компанії ліквідних коштів, достатніх для погашення своїх зобов'язань в строк, як в звичайних, так і в стресових умовах, не допускаючи виникнення неприйнятних збитків і не піддаючи ризику репутацію Компанії.

Компанія підтримує мінімальний рівень грошових коштів та інших високоліквідних інструментів на рівні, який перевищує очікуваний відтік грошових коштів для виконання зобов'язань протягом наступних 14 днів. Компанія також відстежує рівень очікуваного припливу грошових коштів від погашення торгової та іншої дебіторської заборгованості та очікуваний відтік у зв'язку з погашенням торгової та іншої кредиторської заборгованості.

Крім того, Компанія має кредитні лінії в банках:

- АТ Укрсиббанк;
- ПАТ ІНГ БАНК Україна.

В Примітці 10 до фінансової звітності представлений аналіз фінансових зобов'язань за строками погашення станом на 31 грудня 2022 р.

ЕКОЛОГІЧНІ АСПЕКТИ

Вся група Акспо, частиною якої є Акспо Україна, взяла на себе обов'язки з охорони навколишнього середовища, що зафіксовано в політиці сталого розвитку (див. Sustainability на www.axpro.com). Оскільки товари та послуги групи Акспо пов'язані з енергетикою, основна увага приділяється екологічному

виробництву, використанню та розподілу енергії.

Акспо постійно прагне максимально зменшити вплив своєї господарської діяльності на людей, тварин та навколишнє середовище.

Основними напрямками Компанії у сфері екології є збереження навколишнього середовища та раціональне використання природних ресурсів.

Протягом звітного періоду Компанія здійснила наступні заходи із захисту навколишнього середовища:

- в Компанії впроваджується роздільний збір відходів; раціональне використання теплової та електричної енергії, води та інших ресурсів. Надається перевага оптимізації та повторному використанню паперових ресурсів. Під час закупівель товарів, робіт та послуг, які можуть мати негативний вплив на довкілля, передбачено проведення оцінки відповідності постачальника екологічним вимогам законодавства та Компанії;
- під час прийняття на роботу нові співробітники проходять інструктаж з екологічної безпеки.

СОЦІАЛЬНІ АСПЕКТИ ТА КАДРОВА ПОЛІТИКА

Загальна чисельність співробітників Компанії станом на 31 грудня 2022 року складає 12 осіб (31 грудня 2021 року: 11 осіб). Частка жінок у структурі персоналу Компанії станом на 31 грудня 2022 року складає 60% (31 грудня 2021 року: 60%). Компанія ініціює різноманітні проекти для поширення практик рівних можливостей, заохочення співробітників до створення рівних можливостей для працюючих чоловіків та жінок у процесі працевлаштування та прийняття управлінських рішень.

Компанією проводиться комплексна робота із співробітниками щодо охорони праці та безпеки, а саме: інструктажі персоналу при прийомі на роботу.

З метою залучення, збереження і мотивування співробітників, які мають необхідні навички, знання та компетенції, до досягнення цілей, визначених Компанією, забезпечується додаткове навчання та розвиток співробітників за допомогою професійних тренінгів, семінарів, конференцій.

Компанією забезпечується дотримання прав людини та соціальна підтримка співробітників.

Однією з умов ефективного функціонування Компанії та її розвитку в конкурентному середовищі є забезпечення дієвого управління антикорупційною діяльністю. З цією метою в Компанії запроваджена політика щодо боротьби з корупцією та хабарництвом, яка проголошує принципи «нульової толерантності» до будь-яких проявів корупції і вживає усіх заходів щодо запобігання, виявлення та протидії корупції і пов'язаних з нею практик.

ОСНОВНІ РИЗИКИ ТА НЕВИЗНАЧЕНОСТІ

Система управління ризиками Компанії інтегрована у всі процеси планування та управління. Оцінка ризиків здійснюється та переглядається на постійній основі. Результати цієї оцінки визначають рівень загроз та потенціалу Компанії. Завдяки ефективно побудованій системі управління ризиками, Компанія забезпечила собі стабільне функціонування, зростання потенціалу та значущості, конкурентоспроможність на ринку.

(а) Економічне середовище

Протягом останніх років перед Україною постали гострі виклики в політичній, безпековій та економічній сферах.

У 2022 році економіка України зазнала значного спаду через російське вторгнення:

- Економіка країни зазнала найбільших втрат і руйнувань за всю історію незалежності.
- Частина територій була окупована, а підприємства в інших регіонах зазнали значних втрат через руйнування та пошкодження потужностей або ж просто зіткнулися з перебоями в роботі та складнощами зі збутом продукції. Зокрема, експортери втратили частину виручки через обмежене судноплавство Чорним морем.
- У Держстаті повідомили, що в 2022 році ВВП України впав на 29,1%.
- Інфляція ж становила у 2022 році 26,6% у річному вимірі.
- Міністерство економіки попередило, що ракетні атаки з боку росії продовжують чинити тиск на діяльність бізнесу.

В той же час слід зазначити, що економіка України під час війни показала стійкість та можливість до відновлення:

- Світовий банк надав значну фінансову підтримку Україні, мобілізувавши понад 23 мільярди доларів США в якості екстреного фінансування для підтримки основних державних послуг і надання допомоги мільйонам українців
- МВФ поліпшив прогноз зростання ВВП України на поточний 2023 рік до 1–3%, оскільки економіка поступово адаптується до умов війни.
- Разом із завершенням активної фази бойових дій українська економіка повернеться до стійкого зростання. Так, НБУ очікує, що у 2024-2025 роках реальний ВВП України зростатиме на 4–6% щороку. Цьому сприятиме поступове збільшення внутрішнього попиту, у тому числі завдяки поверненню українців з-за кордону, перезапуск підприємств на деокупованих територіях, повноцінне відновлення роботи чорноморських портів, а також збільшення врожаїв. Прискорена євроінтеграція та проекти з відбудови України, які поки що НБУ не враховує у своїх прогнозах, можуть суттєво пришвидшити післявоєнне відновлення України.

У Примітці 1.2 до фінансової звітності надано подальшу інформацію щодо умов здійснення діяльності в Україні.

(б) Ризики, що пов'язані з фінансовими інструментами

Компанія зазнає кредитного ризику, ризику ліквідності та ринкового ризику у зв'язку з утримуваними нею фінансовими інструментами. Основні ризики та невизначеність, з якими стикається Компанія, а також заходи, що вживаються для управління ризиками, описані в Примітці 10 до фінансової звітності.

Ринковий ризик

Ринковий ризик - це ризик того, що зміни ринкових цін, наприклад, обмінних курсів іноземних валют, процентних ставок, матимуть негативний вплив на прибуток Компанії або на вартість наявних у неї фінансових інструментів. Мета управління ринковим ризиком полягає в тому, щоб контролювати схильність до ринкового ризику і утримувати її в допустимих межах, при цьому домагаючись оптимізації прибутковості інвестицій.

Кредитний ризик

Кредитний ризик виникає тоді, коли невиконання контрагентами їх зобов'язань може призвести до зменшення надходжень від утримуваного фінансового активу на звітну дату. Компанія застосовує політику, яка повинна забезпечити, щоб продажі продукції та послуг здійснювалися клієнтам, які мають належну кредитну історію, та здійснює постійний моніторинг дебіторської заборгованості за строками виникнення.

Управління кредитним ризиком, пов'язаним з торговою дебіторською заборгованістю, здійснюється на основі встановлених політик, процедур і систем контролю, що відносяться до управління кредитним ризиком клієнтів.

Ризик ліквідності

Див. вище.

(в) Операційні ризики

Основні операційні ризики, які впливають на діяльність Компанії, є наступними:

- ризики середовища, тобто ризики витрат, які пов'язані з нефінансовими змінами в середовищі, в якому діє Компанія — змінами в законодавстві, політичними змінами, змінами системи оподаткування тощо;
- ризики фізичного втручання — ризики витрат, пов'язані з безпосереднім фізичним втручанням у діяльність Компанії — військовими діями, стихійними лихами, пожежами, тощо.

Управління операційним ризиком включає його постійний моніторинг, який охоплює виявлення операційних втрат, самостійну оцінку ризику підрозділами та відстеження ключових індикаторів ризику.

ДОСЛІДЖЕННЯ ТА РОЗРОБКИ

Станом на 31 грудня 2022 року у Компанія не проводила дослідження або розробки.


ФІНАНСОВІ ІНВЕСТИЦІЇ


Станом на 31 грудня 2022 р. у Компанії відсутні фінансові інвестиції.

ПЕРСПЕКТИВИ РОЗВИТКУ

Враховуючи всі ризики та виклики, що виникають в ході господарської діяльності, очікується стабільний розвиток та зростання господарського потенціалу Компанії. До чинників, котрі сприятимуть господарському розвитку Компанії, можна віднести постійний моніторинг та аналіз зовнішніх факторів у поєднанні із управлінням внутрішніми факторами. На розвиток Компанії здебільшого впливають такі зовнішні чинники як обсяги споживання енергоресурсів та ціни на них. Внутрішні ж чинники складаються з об'єму реалізації, наявності достатніх фінансових ресурсів та кваліфікованих трудових ресурсів.

Події після звітної дати наведені в Примітці 13 до фінансової звітності.




Сербрянська Тетяна Михайлівна
Начальник фінансового відділу

Звіт незалежних аудиторів

Учасникам Товариства з обмеженою відповідальністю «Акспо Україна»

Думка

Ми провели аудит фінансової звітності Товариства з обмеженою відповідальністю «Акспо Україна» («Компанія»), що складається з балансу (звіту про фінансовий стан) на 31 грудня 2022 року, звіту про фінансові результати (звіту про сукупний дохід), звітів про власний капітал та про рух грошових коштів за рік, що закінчився зазначеною датою, і приміток, включаючи стислий виклад значущих облікових політик та іншу пояснювальну інформацію.

На нашу думку, фінансова звітність, що додається, відображає достовірно, в усіх суттєвих аспектах фінансовий стан Компанії на 31 грудня 2022 року та її фінансові результати і грошові потоки за рік, що закінчився зазначеною датою, відповідно до Національних положень (стандартів) бухгалтерського обліку України та вимог Закону України «Про бухгалтерський облік та фінансову звітність в Україні» щодо складання фінансової звітності.

Основа для думки

Ми провели аудит відповідно до Міжнародних стандартів аудиту (МСА). Нашу відповідальність згідно з цими стандартами викладено в розділі «Відповідальність аудиторів за аудит фінансової звітності» нашого звіту. Ми є незалежними по відношенню до Компанії згідно з Міжнародним кодексом етики професійних бухгалтерів (включаючи міжнародні стандарти незалежності) Ради з Міжнародних стандартів етики для бухгалтерів («Кодекс РМСЕБ») та етичними вимогами, застосовними в Україні до нашого аудиту фінансової звітності, а також виконали інші обов'язки з етики відповідно до цих вимог та Кодексу РМСЕБ. Ми вважаємо, що отримані нами аудиторські докази є достатніми і прийнятними для використання їх як основи для нашої думки.

Суттєва невизначеність, що стосується безперервності діяльності

Ми звертаємо увагу на Примітку 1.2.1 до фінансової звітності, яка описує вплив військового вторгнення, розпочатого Російською Федерацією на територію України 24 лютого 2022 року. Як зазначено у примітці 1.2.1, ці події або умови вказують, що існує суттєва невизначеність, що може поставити під значний сумнів здатність Компанії продовжувати свою діяльність на безперервній основі. Нашу думку не було модифіковано щодо цього питання.

Інша інформація

Управлінський персонал несе відповідальність за іншу інформацію. Інша інформація складається зі Звіту про управління (звіту керівництва), але не є фінансовою звітністю та нашим звітом аудиторів щодо неї.

Наша думка щодо фінансової звітності не поширюється на іншу інформацію та ми не робимо висновок з будь-яким рівнем впевненості щодо цієї іншої інформації.

У зв'язку з нашим аудитом фінансової звітності нашою відповідальністю є ознайомитися з іншою інформацією та при цьому розглянути, чи існує суттєва невідповідність між іншою інформацією і фінансовою звітністю або нашими знаннями, отриманими під час аудиту, або чи ця інша інформація виглядає такою, що містить суттєве викривлення.

Якщо на основі проведеної нами роботи ми доходимо висновку, що існує суттєве викривлення цієї іншої інформації, ми зобов'язані повідомити про цей факт. Ми не виявили таких фактів, які потрібно було б включити до звіту.

Відповідальність управлінського персоналу та тих, кого наділено найвищими повноваженнями, за фінансову звітність

Управлінський персонал несе відповідальність за складання і достовірне подання фінансової звітності відповідно до Національних положень (стандартів) бухгалтерського обліку України та вимог Закону України «Про бухгалтерський облік та фінансову звітність в Україні» щодо складання фінансової звітності та за таку систему внутрішнього контролю, яку управлінський персонал визначає потрібною для того, щоб забезпечити складання фінансової звітності, що не містить суттєвих викривлень внаслідок шахрайства або помилки.

При складанні фінансової звітності управлінський персонал несе відповідальність за оцінку здатності Компанії продовжувати свою діяльність на безперервній основі, розкриваючи, де це застосовно, питання, що стосуються безперервності діяльності, та використовуючи припущення про безперервність діяльності як основи для бухгалтерського обліку, крім випадків, якщо управлінський персонал або планує ліквідувати Компанію чи припинити діяльність, або не має інших реальних альтернатив цьому.

Ті, кого наділено найвищими повноваженнями, несуть відповідальність за нагляд за процесом фінансового звітування Компанії.

Відповідальність аудиторів за аудит фінансової звітності

Нашими цілями є отримання обґрунтованої впевненості, що фінансова звітність у цілому не містить суттєвого викривлення внаслідок шахрайства або помилки, та випуск звіту аудиторів, що містить нашу думку. Обґрунтована впевненість є високим рівнем впевненості, проте не гарантує, що аудит, проведений відповідно до МСА, завжди виявить суттєве викривлення, коли воно існує. Викривлення можуть бути результатом шахрайства або помилки; вони вважаються суттєвими, якщо окремо або в сукупності, як обґрунтовано очікується, вони можуть впливати на економічні рішення користувачів, що приймаються на основі цієї фінансової звітності.

Виконуючи аудит відповідно до вимог МСА, ми використовуємо професійне судження та професійний скептицизм протягом усього завдання з аудиту. Крім того, ми:

- ідентифікуємо та оцінюємо ризики суттєвого викривлення фінансової звітності внаслідок шахрайства чи помилки, розробляємо й виконуємо аудиторські процедури у відповідь на ці ризики, а також отримуємо аудиторські докази, що є достатніми та прийнятними для використання їх як основи для нашої думки. Ризик невиявлення суттєвого викривлення внаслідок шахрайства є вищим, ніж для викривлення внаслідок помилки, оскільки шахрайство може включати змову, підробку, навмисні пропуски, неправильні твердження або нехтування заходами внутрішнього контролю;
- отримуємо розуміння заходів внутрішнього контролю, що стосуються аудиту, для розробки аудиторських процедур, які б відповідали обставинам, а не для висловлення думки щодо ефективності системи внутрішнього контролю Компанії;
- оцінюємо прийнятність застосованих облікових політик та обґрунтованість облікових оцінок і відповідних розкриттів інформації, зроблених управлінським персоналом;
- доходимо висновку щодо прийнятності використання управлінським персоналом припущення про безперервність діяльності як основи для бухгалтерського обліку та на основі отриманих аудиторських доказів робимо висновок, чи існує суттєва невизначеність щодо подій або умов, що може поставити під значний сумнів здатність Компанії продовжувати свою діяльність на безперервній основі. Якщо ми доходимо висновку щодо існування такої суттєвої невизначеності, ми повинні привернути увагу в нашому звіті аудиторів до відповідних розкриттів інформації у фінансовій звітності або, якщо такі розкриття інформації є неналежними, модифікувати свою думку. Наші висновки ґрунтуються на аудиторських доказах, отриманих до дати нашого звіту аудиторів. Втім, майбутні події або умови можуть примусити Компанію припинити свою діяльність на безперервній основі;
- оцінюємо загальне подання, структуру та зміст фінансової звітності включно з розкриттями інформації, а також те, чи показує фінансова звітність операції та події, що покладені в основу її складання, так, щоб досягти достовірного подання.

Ми повідомляємо тим, кого наділено найвищими повноваженнями, разом з іншими питаннями інформацію про запланований обсяг та час проведення аудиту та суттєві аудиторські результати, включаючи будь-які суттєві недоліки заходів внутрішнього контролю, виявлені нами під час аудиту.

Партнером завдання з аудиту, результатом якого є цей звіт незалежних аудиторів, є:

Небрат Сергій Сергійович


Номер реєстрації у Реєстрі аудиторів та суб'єктів аудиторської діяльності № 102735

Заступник директора,

ПрАТ «КПМГ Аудит»

25 вересня 2023 р.

Київ, Україна



ТОВАРИСТВО З ОБМЕЖЕНОЮ ВІДПОВІДАЛЬНІСТЮ "АКСПО УКРАЇНА"
 Фінансова звітність на 31 грудня 2022 р. та за рік, що закінчився на цю дату
 Баланс (Звіт про фінансовий стан) на 31 грудня 2022 р.

Додаток I
 до Національного положення (стандарту)
 бухгалтерського обліку 1 "Загальні вимоги до фінансової звітності"

	Дата (рік, місяць, число)	КОДИ		
		2023	01	01
Підприємство ТОВАРИСТВО З ОБМЕЖЕНОЮ ВІДПОВІДАЛЬНІСТЮ "АКСПО УКРАЇНА"	за ЄДРПОУ	41952114		
Територія: <u>м. Київ, Шевченківський район</u>	за КАТОТТГ	UA8000000001078669		
Організаційно-правова форма господарювання: <u>Товариство з обмеженою відповідальністю</u>	за КОПФГ	240		
Вид економічної діяльності: <u>Торгівля газом через місцеві (локальні) трубопроводи</u>	за КВЕД	35.23		

Середня кількість працівників¹: 12

Адреса, телефон: вул. Богдана Хмельницького, буд. 19-21А, м. Київ, 01054

0443911424

Одиниця виміру: тис.грн. без десяткового знака (окрім розділу IV Звіту про фінансові результати (Звіту про сукупний дохід) (форма N 2) грошові показники якого наводяться в гривнях з копійками)

Складено (зробити позначку "v" у відповідній клітинці):

за положеннями (стандартами) бухгалтерського обліку

v

за міжнародними стандартами фінансової звітності

-

**Баланс (Звіт про фінансовий стан)
 на 31 грудня 2022 р.**

Форма № 1		Код за ДКУД	
		1801001	
Актив	Код рядка	На початок звітного періоду	На кінець звітного періоду
1	2	3	4
I. Необоротні активи			
Нематеріальні активи	1000	11	-
первісна вартість	1001	753	753
накопичена амортизація	1002	742	753
Незавершені капітальні інвестиції	1005	-	-
Основні засоби	1010	2 367	2 376
первісна вартість	1011	4 160	4 763
знос	1012	1 793	2 387
Інвестиційна нерухомість	1015	-	-
Первісна вартість інвестиційної нерухомості	1016	-	-
Знос інвестиційної нерухомості	1017	-	-
Довгострокові біологічні активи	1020	-	-
Первісна вартість довгострокових біологічних активів	1021	-	-
Накопичена амортизація довгострокових біологічних активів	1022	-	-
Довгострокові фінансові інвестиції: які обліковуються за методом участі в капіталі інших підприємств	1030	-	-
інші фінансові інвестиції	1035	-	-
Довгострокова дебіторська заборгованість	1040	-	442
Відстрочені податкові активи	1045	60	80
Гудвіл	1050	-	-
Відстрочені аквізиційні витрати	1060	-	-
Залишок коштів у централізованих страхових резервних фондах	1065	-	-
Інші необоротні активи	1090	-	-
Усього за розділом I	1095	2 438	2 898
II. Оборотні активи			
Запаси	1100	12 278	2 172
виробничі запаси	1101	-	-
незавершене виробництво	1102	-	-
готова продукція	1103	-	-
товари	1104	12 278	2 172
Поточні біологічні активи	1110	-	-

Баланс (Звіт про фінансовий стан) слід читати разом з примітками, викладеними на сторінках 14 – 48, які є складовою частиною фінансової звітності.

ТОВАРИСТВО З ОБМЕЖЕНОЮ ВІДПОВІДАЛЬНІСТЮ “АКСПО УКРАЇНА”
 Фінансова звітність на 31 грудня 2022 р. та за рік, що закінчився на цю дату
 Баланс (Звіт про фінансовий стан) на 31 грудня 2022 р.
 (продовження)

Актив	Код рядка	На початок звітного періоду	На кінець звітного періоду
1	2	3	4
Депозити перестраховання	1115	-	-
Векселі одержані	1120	-	-
Дебіторська заборгованість за продукцію, товари, роботи, послуги	1125	472 014	52 926
Дебіторська заборгованість за розрахунками: за виданими авансами	1130	7 012	2 091
з бюджетом	1135	80	16 373
у тому числі з податку на прибуток	1136	80	4 336
дебіторська заборгованість за розрахунками з нарахованих доходів	1140	-	-
дебіторська заборгованість за розрахунками із внутрішніх розрахунків	1145	-	128 818
Інша поточна дебіторська заборгованість	1155	52	138
Поточні фінансові інвестиції	1160	-	-
Гроші та їх еквіваленти	1165	18 675	29 580
Готівка	1166	-	-
Рахунки в банках	1167	18 675	29 580
Витрати майбутніх періодів	1170	382	355
Частка перестраховика у страхових резервах	1180	-	-
резервах довгострокових зобов'язань	1181	-	-
резервах збитків або резервах належних виплат	1182	-	-
резервах незароблених премій	1183	-	-
інших страхових резервах	1184	-	-
Інші оборотні активи	1190	20 699	3 582
Усього за розділом II	1195	531 192	236 035
III. Необоротні активи, утримувані для продажу, та групи вибуття	1200	-	-
Баланс	1300	533 630	238 933

Пасив	Код рядка	На початок звітного періоду	На кінець звітного періоду
1	2	3	4
I. Власний капітал			
Зареєстрований (паіовий) капітал	1400	28 903	28 903
Внеску до незареєстрованого статутного капіталу	1401	-	-
Капітал у дооцінках	1405	-	-
Додатковий капітал	1410	547	547
Емісійний дохід	1411	-	-
Накопичені курсові різниці	1412	-	-
Резервний капітал	1415	-	-
Нерозподілений прибуток (непокритий збиток)	1420	181 210	188 515
Неоплачений капітал	1425	-	-
Вилучений капітал	1430	-	-
Інші резерви	1435	-	-
Усього за розділом I	1495	210 660	217 965
II. Довгострокові зобов'язання і забезпечення			
Відстрочені податкові зобов'язання	1500	-	-
Пенсійні зобов'язання	1505	-	-
Довгострокові кредити банків	1510	-	-
Інші довгострокові зобов'язання	1515	-	-
Довгострокові забезпечення	1520	-	-
Довгострокові забезпечення витрат персоналу	1521	-	-


Баланс (Звіт про фінансовий стан) слід читати разом з примітками, викладеними на сторінках 14 – 48, які є складовою частиною фінансової звітності.

ТОВАРИСТВО З ОБМЕЖЕНОЮ ВІДПОВІДАЛЬНІСТЮ "АКСПО УКРАЇНА"
 Фінансова звітність на 31 грудня 2022 р. та за рік, що закінчився на цю дату
 Баланс (Звіт про фінансовий стан) на 31 грудня 2022 р.
 (продовження)

Пасив	Код рядка	На початок звітного періоду	На кінець звітного періоду
I	2	3	4
Цільове фінансування	1525	-	-
Благодійна допомога	1526	-	-
Страхові резерви	1530	-	-
резерв довгострокових зобов'язань	1531	-	-
резерв збитків або резерв належних виплат	1532	-	-
резерв незароблених премій	1533	-	-
інші страхові резерви	1534	-	-
Інвестиційні контракти	1535	-	-
Призовий фонд	1540	-	-
Резерв на виплату джек-поту	1545	-	-
Усього за розділом II	1595	-	-
III. Поточні зобов'язання і забезпечення			
Короткострокові кредити банків	1600	131 400	-
векселі видані	1605	-	-
Поточна кредиторська заборгованість за: довгостроковими зобов'язаннями	1610	-	-
товари, роботи, послуги	1615	1 957	460
розрахунками з бюджетом	1620	30 261	-
у тому числі з податку на прибуток	1621	-	-
розрахунками зі страхування	1625	-	-
розрахунками з оплати праці	1630	-	-
Поточна кредиторська заборгованість за одержаними авансами	1635	111 916	1 366
Поточна кредиторська заборгованість за розрахунками з учасниками	1640	-	-
Поточна кредиторська заборгованість із внутрішніх розрахунків	1645	43 603	2 292
Поточна кредиторська заборгованість за страховою діяльністю	1650	-	-
Поточні забезпечення	1660	3 633	16 829
Доходи майбутніх періодів	1665	-	-
Відстрочені комісійні доходи від перестраховиків	1670	-	-
Інші поточні зобов'язання	1690	200	21
Усього за розділом III	1695	322 970	20 968
IV. Зобов'язання, пов'язані з необоротними активами, утримуваними для продажу, та групами вибуття	1700	-	-
V. Чиста вартість активів недержавного пенсійного фонду	1800	-	-
Баланс	1900	533 630	238 933

Директор

Головний бухгалтер



Овищук Сергій
Володимирович

Посада не
передбачена

Баланс (Звіт про фінансовий стан) слід читати разом з примітками, викладеними на сторінках 14 – 48, які є складовою частиною фінансової звітності.

ТОВАРИСТВО З ОБМЕЖЕНОЮ ВІДПОВІДАЛЬНІСТЮ "АКСПО УКРАЇНА"
 Фінансова звітність на 31 грудня 2022 р. та за рік, що закінчився на цю дату
 Звіт про фінансові результати (Звіт про сукупний дохід) за рік, що закінчився 31 грудня 2022 р.

Підприємство ТОВАРИСТВО З ОБМЕЖЕНОЮ ВІДПОВІДАЛЬНІСТЮ "АКСПО УКРАЇНА" (найменування)	Дата (рік, місяць, число)	КОДИ	
	за ЄДРПОУ	2023	01 01
		41952114	

**Звіт про фінансові результати (Звіт про сукупний дохід)
за 2022 рік**

Форма № 2

Код за ДКУД

1801003

I. Фінансові результати

Стаття	Код рядка	За звітний період	За аналогічний період попереднього року
1	2	3	4
Чистий дохід від реалізації продукції (товарів, робіт, послуг)	2000	738 041	3 623 393
Чисті зароблені страхові премії	2010	-	-
премії підписані, валова сума	2011	-	-
премії, передані у перестраховування	2012	-	-
зміна резерву незароблених премій, валова сума	2013	-	-
зміна частки перестраховиків у резерві незароблених премій	2014	-	-
Собівартість реалізованої продукції (товарів, робіт, послуг)	2050	(686 464)	(3 534 846)
Чисті понесені збитки за страховими виплатами	2070	-	-
Валовий:			
Прибуток	2090	51 577	88 547
Збиток	2095	-	-
Дохід (витрати) від зміни у резервах довгострокових зобов'язань	2105	-	-
Дохід (витрати) від зміни інших страхових резервів	2110	-	-
зміна інших страхових резервів, валова сума	2111	-	-
зміна частки перестраховиків в інших страхових резервах	2112	-	-
Інші операційні доходи	2120	17 167	47 866
у тому числі:			
дохід від зміни вартості активів, які оцінюються за справедливою вартістю	2121	-	-
дохід від первісного визнання біологічних активів і сільськогосподарської продукції	2122	-	-
дохід від використання коштів, вивільнених від оподаткування	2123	-	-
Адміністративні витрати	2130	(51 133)	(37 569)
Витрати на збут	2150	(308)	(873)
Інші операційні витрати	2180	(9 479)	(20 971)
у тому числі:			
витрати від зміни вартості активів, які оцінюються за справедливою вартістю	2181	-	-
витрати від первісного визнання біологічних активів і сільськогосподарської продукції	2182	-	-
Фінансовий результат від операційної діяльності:			
Прибуток	2190	7 824	77 000
Збиток	2195	-	-
Дохід від участі в капіталі	2200	-	-
Інші фінансові доходи	2220	1 419	499
Інші доходи	2240	-	-
у тому числі:			
дохід від благодійної допомоги	2241	-	-
Фінансові витрати	2250	(278)	(11 479)
Втрати від участі в капіталі	2255	-	-
Інші витрати	2270	-	-
Прибуток (збиток) від впливу інфляції на монетарні статті	2275	-	-

Звіт про фінансові результати (Звіт про сукупний дохід) слід читати разом з примітками, викладеними на сторінках 14 – 48, які є складовою частиною фінансової звітності.

ТОВАРИСТВО З ОБМЕЖЕНОЮ ВІДПОВІДАЛЬНІСТЮ “АКСІО УКРАЇНА”
 Фінансова звітність на 31 грудня 2022 р. та за рік, що закінчився на цю дату
 Звіт про фінансові результати (Звіт про сукупний дохід) за рік, що закінчився 31 грудня 2022 р.
 (продовження)

Стаття	Код рядка	За звітний період	За аналогічний період попереднього року
1	2	3	4
Фінансовий результат до оподаткування:			
Прибуток	2290	8 965	66 020
Збиток	2295	-	-
Витрати (дохід) з податку на прибуток	2300	(1 660)	(12 367)
Прибуток (збиток) від припиненої діяльності після оподаткування	2305	-	-
Чистий фінансовий результат:			
Прибуток	2350	7 305	53 653
Збиток	2355	-	-

II. Сукупний дохід

Стаття	Код рядка	За звітний період	За аналогічний період попереднього року
1	2	3	4
Дооцінка (уцінка) необоротних активів	2400	-	-
Дооцінка (уцінка) фінансових інструментів	2405	-	-
Накопичені курсові різниці	2410	-	-
Частка іншого сукупного доходу асоційованих та спільних підприємств	2415	-	-
Інший сукупний дохід	2445	-	-
Інший сукупний дохід до оподаткування	2450	-	-
Податок на прибуток, пов'язаний з іншим сукупним доходом	2455	-	-
Інший сукупний дохід після оподаткування	2460	-	-
Сукупний дохід (сума рядків 2350, 2355 та 2460)	2465	7 305	53 653


III. Елементи операційних витрат

Назва статті	Код рядка	За звітний період	За аналогічний період попереднього року
1	2	3	4
Матеріальні затрати	2500	116	68
Витрати на оплату праці	2505	35 209	18 216
Відрахування на соціальні заходи	2510	2 581	2 119
Амортизація	2515	604	938
Інші операційні витрати	2520	22 410	38 072
Разом	2550	60 920	59 413

IV. Розрахунок показників прибутковості акцій

Назва статті	Код рядка	За звітний період	За аналогічний період попереднього року
1	2	3	4
Середньорічна кількість простих акцій	2600	-	-
Скоригована середньорічна кількість простих акцій	2605	-	-
Чистий прибуток (збиток) на одну просту акцію	2610	-	-
Скоригований чистий прибуток (збиток) на одну просту акцію	2615	-	-
Дивіденди на одну просту акцію	2650	-	-

Директор
 Головний бухгалтер



Онищук Сергій
 Володимирович

Посада не
 передбачена

Звіт про фінансові результати (Звіт про сукупний дохід) слід читати разом з примітками, викладеними на сторінках 14 – 48, які є складовою частиною фінансової звітності.

ТОВАРИСТВО З ОБМЕЖЕНОЮ ВІДПОВІДАЛЬНІСТЮ “АКСПО УКРАЇНА”
 Фінансова звітність на 31 грудня 2022р. та за рік, що закінчився на цю дату
 Звіт про рух грошових коштів (за прямим методом) за рік, що закінчився 31 грудня 2022 р.

Підприємство ТОВАРИСТВО З ОБМЕЖЕНОЮ ВІДПОВІДАЛЬНІСТЮ “АКСПО УКРАЇНА” за ЄДРПОУ	Дата (рік, місяць, число)		
	2023	01	01
	КОДИ 41952114		

Звіт про рух грошових коштів (за прямим методом)

за 2022 рік

Форма № 3

Код за ДКУД

1801004

Стаття	Код рядка	За звітний період	За аналогічний період попереднього року
1	2	3	4
I. Рух коштів у результаті операційної діяльності			
Надходження від:			
Реалізації продукції (товарів, робіт, послуг)	3000	689 470	2 082 294
Повернення податків і зборів	3005	-	-
у тому числі податку на додану вартість	3006	-	-
Цільового фінансування	3010	-	-
надходження від отримання субсидій, дотацій	3011	-	-
Надходження авансів від покупців і замовників	3015	503 448	2 129 683
Надходження від повернення авансів	3020	76 396	14 672
Надходження від відсотків за залишками коштів на поточних рахунках	3025	-	-
Надходження від боржників неустойки (штрафів, пені)	3035	-	32 244
Надходження від операційної оренди	3040	-	-
Інші надходження	3095	3 687	815
Витрачання на оплату:			
Товарів (робіт, послуг)	3100	(109 462)	(1 696 998)
Праці	3105	(17 822)	(25 331)
Відрахувань на соціальні заходи	3110	(2 524)	(2 108)
Зобов'язань з податків і зборів	3115	(41 566)	(76 490)
Витрачання на оплату зобов'язань з податку на прибуток	3116	(5 936)	(31 379)
Витрачання на оплату зобов'язань з податку на додану вартість	3117	(30 623)	(37 964)
Витрачання на оплату зобов'язань з інших податків і зборів	3118	(5 007)	(7 147)
Витрачання на оплату авансів	3135	(881 165)	(2 025 591)
Витрачання на оплату повернення авансів	3140	(13 551)	(71 002)
Витрачання на оплату цільових внесків	3145	-	-
Витрачання на оплату зобов'язань за страховими контрактами	3150	-	-
Витрачання фінансових установ на надання позик	3155	-	-
Інші витрачання (1)	3190	(65 552)	(478 655)
Чистий рух коштів від операційної діяльності	3195	141 389	(116 467)
II. Рух коштів у результаті інвестиційної діяльності			
Надходження від реалізації:			
фінансових інвестицій	3200	-	-
необоротних активів	3205	-	-
Надходження від отриманих:			
відсотків	3215	1 411	484
дивідендів	3220	-	-
Надходження від деривативів	3225	-	-
Надходження від погашених позик	3230	-	-
Надходження від вибуття дочірнього підприємства та іншої господарської одиниці	3235	-	-
Інші надходження	3250	-	-
Витрачання на придбання:			
фінансових інвестицій	3255	-	-
необоротних активів	3260	(261)	(410)
Виплати за деривативами	3270	-	-
Витрачання на надання позик	3275	(640)	-
Витрачання на придбання дочірнього підприємства та іншої господарської одиниці	3280	-	-
Інші платежі	3290	-	-
Чистий рух коштів від інвестиційної діяльності	3295	510	74

Звіт про рух грошових коштів (за прямим методом) слід читати разом з примітками, викладеними на сторінках 14 – 48, які є складовою частиною фінансової звітності.

ТОВАРИСТВО З ОБМЕЖЕНОЮ ВІДПОВІДАЛЬНІСТЮ "АКСПО УКРАЇНА"
 Фінансова звітність на 31 грудня 2022 р. та за рік, що закінчився на цю дату
 Звіт про рух грошових коштів (за прямим методом) за рік, що закінчився 31 грудня 2022 р.
 (продовження)

Стаття	Код рядка	За звітний період	За аналогічний період попереднього року
1	2	3	4
III. Рух коштів у результаті фінансової діяльності			
Надходження від:			
Власного капіталу	3300	-	-
Отримання позик	3305	188 500	6 077 159
Надходження від продажу частки в дочірньому підприємстві	3310	-	-
Інші надходження	3340	-	-
Витрачання на:			
Викуп власних акцій	3345	-	-
Погашення позик	3350	(319 900)	(5 971 389)
Сплату дивідендів	3355	-	-
Витрачання на сплату відсотків	3360	(409)	(11 326)
Витрачання на сплату заборгованості з фінансової оренди	3365	-	-
Витрачання на придбання частки в дочірньому підприємстві	3370	-	-
Витрачання на виплати неконтрольованим часткам у дочірніх підприємствах	3375	-	-
Інші платежі	3390	-	-
Чистий рух коштів від фінансової діяльності	3395	(131 809)	94 444
Чистий рух грошових коштів за звітний період	3400	10 060	(21 949)
Залишок коштів на початок року	3405	18 675	40 637
Вплив зміни валютних курсів на залишок коштів	3410	845	(13)
Залишок коштів на кінець року	3415	29 580	18 675

(1) Рядок 3190 Інші витрачання у 2022 році в основному включає в себе виплати на митне оформлення (податок на додану вартість) у сумі 59 638 та витрати на закупівлю іноземної валюти у сумі – 4 197 тисяч гривень (у 2021 році: виплати на митне оформлення (податок на додану вартість) у сумі 478 848 та витрати на закупівлю іноземної валюти у сумі 1 796 тисяч гривень).

Директор

Головний бухгалтер



Онищук Сергій
Володимирович

Посада не
передбачена

Звіт про рух грошових коштів (за прямим методом) слід читати разом з примітками, викладеними на сторінках 14 – 48, які є складовою частиною фінансової звітності.

ТОВАРИСТВО З ОБМЕЖЕНОЮ ВІДПОВІДАЛЬНІСТЮ "АКСПО УКРАЇНА"
 Фінансова звітність на 31 грудня 2022 р. та за рік, що закінчився на цю дату
 Звіт про власний капітал за рік, що закінчився 31 грудня 2022 р.

КОДИ		
2023	01	01
41952114		

Дата (рік, місяць, число)
 за ЄДРПОУ

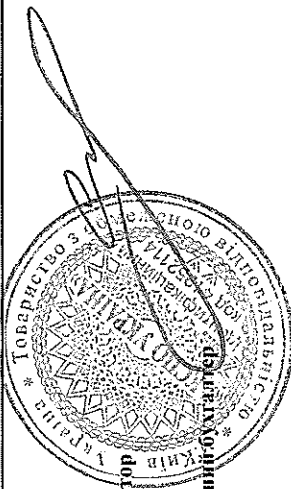
Підприємство **ТОВАРИСТВО З ОБМЕЖЕНОЮ ВІДПОВІДАЛЬНІСТЮ "АКСПО УКРАЇНА"**
Звіт про власний капітал
 за 2022 рік

Стаття	Код рядка	Зареєстрований (пайовий) капітал	Капітал у дооцінках	Додатковий капітал	Резервний капітал	Нерозподілений прибуток (непокритий збиток)	Неоплачений капітал	Вилучений капітал	Код за ДКУД	
									1801005	Всього
I	2	3	4	5	6	7	8	9	10	
Залишок на початок року	4000	28 903	-	547	-	181 210	-	-	-	210 660
Коригування:										
Зміна облікової політики	4005	-	-	-	-	-	-	-	-	-
Виправлення помилок	4010	-	-	-	-	-	-	-	-	-
Інші зміни	4090	-	-	-	-	-	-	-	-	-
Скоригований залишок на початок року	4095	28 903	-	547	-	181 210	-	-	-	210 660
Чистий прибуток (збиток) за звітний період	4100	-	-	-	-	7 305	-	-	-	7 305
Інший сукупний дохід за звітний період	4110	-	-	-	-	-	-	-	-	-
Дооцінка (уцінка) необоротних активів	4111	-	-	-	-	-	-	-	-	-
Дооцінка (уцінка)	4112	-	-	-	-	-	-	-	-	-
Накопичені курсові різниці	4113	-	-	-	-	-	-	-	-	-
Частка іншого сукупного доходу асоційованих і спільних підприємств	4114	-	-	-	-	-	-	-	-	-
Інший сукупний дохід	4116	-	-	-	-	-	-	-	-	-
Розподіл прибутку:										
Виплати власникам (дивіденди)	4200	-	-	-	-	-	-	-	-	-
Спрямування прибутку до зареєстрованого капіталу	4205	-	-	-	-	-	-	-	-	-
Відрашування до резервного капіталу	4210	-	-	-	-	-	-	-	-	-
Сума чистого прибутку, належна до бюджету відповідно до законодавства	4215	-	-	-	-	-	-	-	-	-
Сума чистого прибутку на створення спеціальних (цільових) фондів	4220	-	-	-	-	-	-	-	-	-
Сума чистого прибутку на матеріальне заочечення	4225	-	-	-	-	-	-	-	-	-
Внески учасників:										
Внески до капіталу	4240	-	-	-	-	-	-	-	-	-
Погашення заборгованості з капіталу	4245	-	-	-	-	-	-	-	-	-
Вилучення капіталу:										
Викуп акцій (часток)	4260	-	-	-	-	-	-	-	-	-
Перепродаж викуплених акцій (часток)	4265	-	-	-	-	-	-	-	-	-

Звіт про зміни у власному капіталі слід читати разом з примітками, викладеними на сторінках 14 – 48, які є складовою частиною фінансової звітності.

ТОВАРИСТВО З ОБМЕЖЕНОЮ ВІДПОВІДАЛЬНІСТЮ "АКСПО УКРАЇНА"
 Фінансова звітність на 31 грудня 2022 р та за рік, що закінчився на цю дату
 Звіт про власний капітал за рік, що закінчився 31 грудня 2022 р.
 (продовження)

Стаття	Код рядка	Заресстрований (пайовий) капітал	Капітал у доодінках	Додатковий капітал	Резервний капітал	Перозділений прибуток (непокритий збиток)	Неоплачений капітал	Вилучений капітал	Всього
I	2	3	4	5	6	7	8	9	10
Анулювання викуплених акцій (часток)	4270	-	-	-	-	-	-	-	-
Вилучення частки в капіталі	4275	-	-	-	-	-	-	-	-
Інші зміни в капіталі	4290	-	-	-	-	-	-	-	-
Придбання (продаж) неконтрольованої частки в дочірньому підприємстві	4291	-	-	-	-	-	-	-	-
Разом змін у капіталі	4295	-	-	-	-	7 305	-	-	7 305
Залишок на кінець року	4300	28 903	-	547	-	188 515	-	-	217 965



Директор

Онищук Сергій
Володимирович

Головний бухгалтер

Посада не
передбачена

ТОВАРИСТВО З ОБМЕЖЕНОЮ ВІДПОВІДАЛЬНІСТЮ "АКСПО УКРАЇНА"
 Фінансова звітність на 31 грудня 2022 р. та за рік, що закінчився на цю дату
 Звіт про власний капітал за рік, що закінчився 31 грудня 2021 р.

Підприємство ТОВАРИСТВО З ОБМЕЖЕНОЮ ВІДПОВІДАЛЬНІСТЮ "АКСПО УКРАЇНА"

**Звіт про власний капітал
за 2021 рік**

Форма № 4

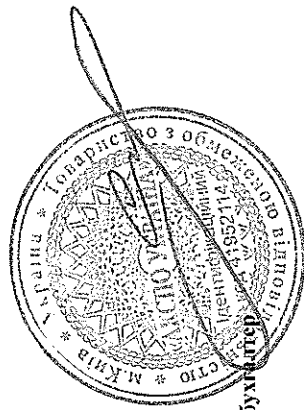
Дата (рік, місяць, число) за ЄДРПОУ	КОДИ	
	2022	01 01
	41952114	

Стаття	Код рядка	Зареєстрований (паіовий) капітал	Капітал у дооцінках	Додатковий капітал	Резерви? капітал	Нерозподілений прибуток (непокритий збиток)	Неоплачений капітал	Видучений капітал	Код за ДКУД	Всього
1	2	3	4	5	6	7	8	9		10
Залишок на початок року	4000	28 903	-	547	-	127 557	-	-	-	157 007
Коригування:										
Зміна облікової політики	4005	-	-	-	-	-	-	-	-	-
Виправлення помилок	4010	-	-	-	-	-	-	-	-	-
Інші зміни	4090	-	-	-	-	-	-	-	-	-
Скоригований залишок на початок року	4095	28 903	-	547	-	127 557	-	-	-	157 007
Чистий прибуток (збиток) за звітний період	4100	-	-	-	-	53 653	-	-	-	53 653
Інший сукупний дохід за звітний період	4110	-	-	-	-	-	-	-	-	-
Дооцінка (уцінка) необоротних активів	4111	-	-	-	-	-	-	-	-	-
Дооцінка (уцінка)	4112	-	-	-	-	-	-	-	-	-
Накопичені курсові різниці	4113	-	-	-	-	-	-	-	-	-
Частка іншого сукупного доходу асоційованих і спільних підприємств	4114	-	-	-	-	-	-	-	-	-
Інший сукупний дохід	4116	-	-	-	-	-	-	-	-	-
Розподіл прибутку:										
Виплати власникам (дивіденди)	4200	-	-	-	-	-	-	-	-	-
Спрямування прибутку до зареєстрованого капіталу	4205	-	-	-	-	-	-	-	-	-
Відрахування до резервного капіталу	4210	-	-	-	-	-	-	-	-	-
Сума чистого прибутку, належна до бюджету відповідно до законодавства	4215	-	-	-	-	-	-	-	-	-
Сума чистого прибутку на створення спеціальних (цільових) фондів	4220	-	-	-	-	-	-	-	-	-
Сума чистого прибутку на матеріальне заохочення	4225	-	-	-	-	-	-	-	-	-
Внески учасників:										
Внески до капіталу	4240	-	-	-	-	-	-	-	-	-
Погашення заборгованості з капіталу	4245	-	-	-	-	-	-	-	-	-
Видучення капіталу:										
Викуп акцій (часток)	4260	-	-	-	-	-	-	-	-	-
Перепродаж викуплених акцій (часток)	4265	-	-	-	-	-	-	-	-	-

Звіт про зміни у власному капіталі слід читати разом з примітками, викладеними на сторінках 14 – 48, які є складовою частиною фінансової звітності.

ТОВАРИСТВО З ОБМЕЖЕНОЮ ВІДПОВІДАЛЬНІСТЮ "АКСПО УКРАЇНА"
 Фінансова звітність на 31 грудня 2022 р. та за рік, що закінчився на цю дату
 Звіт про власний капітал за рік, що закінчився 31 грудня 2021 р.
 (продовження)

Стаття	Код рядка	Зареєстрований (пайовий) капітал	Капітал у дооцінках	Додатковий капітал	Резервний капітал	Нерозподілений прибуток (непокритий збиток)	Неоплачений капітал	Вилучений капітал	Всього
1	2	3	4	5	6	7	8	9	10
Анулювання викуплених акцій (часток)	4270	-	-	-	-	-	-	-	-
Вилучення частки в капіталі	4275	-	-	-	-	-	-	-	-
Інші зміни в капіталі	4290	-	-	-	-	-	-	-	-
Придбання (продаж) неконтрольованої частки в дочірньому підприємстві	4291	-	-	-	-	-	-	-	-
Разом змін у капіталі	4295	-	-	-	-	53 653	-	-	53 653
Залишок на кінець року	4300	28 903	-	547	-	181 210	-	-	210 660



Директор

Опшук Сергій
 Володимирович

Головний бухгалтер

Посада не
 передбачена

ТОВАРИСТВО З ОБМЕЖЕНОЮ ВІДПОВІДАЛЬНІСТЮ "АКСІО УКРАЇНА"
Фінансова звітність на 31 грудня 2022 р. та за рік, що закінчився на цю дату
Примітки до фінансової звітності на 31 грудня 2022 р. та за рік, що закінчився на цю дату
(продовження)

КОДИ	
2022	12
41952114	
UA80000000001078669	
240	
35.23	

Дата (рік, місяць, число)

за СДРІОУ

за КАТОРТГ

за СПОДУ

за КОПФГ

за КВЕД

Підприємство **ТОВАРИСТВО З ОБМЕЖЕНОЮ ВІДПОВІДАЛЬНІСТЮ "АКСІО УКРАЇНА"**

Територія: м. Київ, Шевченківський

Орган державного управління

Організаційно-правова форма господарювання: Товариство з обмеженою відповідальністю

Вид економічної діяльності: Торгівля газом через місцеві (локальні) трубопроводи

Одиниця виміру: тис. грн.

ПРИМІТКИ ДО РІЧНОЇ ФІНАНСОВОЇ ЗВІТНОСТІ

за 2021 та 2022 роки

Форма N 5

Код за ДКУ

1801008

I. Нематеріальні активи за 2022 рік

Групи нематеріальних активів	Код рядка	Залишок на початок року		Нарізило за рік	Переоцінка (дооцінка +, уніжка -)		Вибуло за рік		Нараховано амортизації за рік	Втрати від зменшення корисності за рік	Інші зміни за рік		Залишок на кінець року	
		первісна (переоцінена) вартість	накопичена амортизація		первісна (переоцінена) вартість	накопичена амортизація	первісна (переоцінена) вартість	накопичена амортизація			первісна (переоцінена) вартість	накопичена амортизація		
1	2	3	4	5	6	7	8	9	10	11	12	13	14	15
Права користування природними ресурсами	010	-	-	-	-	-	-	-	-	-	-	-	-	-
Права користування майном	020	-	-	-	-	-	-	-	-	-	-	-	-	-
Права на комерційні позначення	030	-	-	-	-	-	-	-	-	-	-	-	-	-
Права на об'єкти промислової власності	040	-	-	-	-	-	-	-	-	-	-	-	-	-
Авторське право та суміжні з ним права	050	753	742	-	-	-	-	-	11	-	-	-	753	753
060		-	-	-	-	-	-	-	-	-	-	-	-	-
Інші нематеріальні активи	070	-	-	-	-	-	-	-	-	-	-	-	-	-
Разом	080	753	742	-	-	-	-	-	11	-	-	-	753	753
Гудвіл	090	-	-	-	-	-	-	-	-	-	-	-	-	-

3 рядка 080 графа 14 вартість нематеріальних активів, щодо яких існує обмеження права власності

вартість оформлених у заставу нематеріальних активів

вартість створених підприємством нематеріальних активів

вартість нематеріальних активів, отриманих за рахунок цільових асигнувань

накопичена амортизація нематеріальних активів, щодо яких існує обмеження права власності

I. Нематеріальні активи 2021 рік

(081)	-
(082)	-
(083)	-
(084)	-
(085)	-

ТОВАРИСТВО З ОБМЕЖЕНОЮ ВІДПОВІДАЛЬНІСТЮ "АКСПО УКРАЇНА"
Фінансова звітність на 31 грудня 2022 р. та за рік, що закінчився на цю дату
Примітки до фінансової звітності на 31 грудня 2022 р. та за рік, що закінчився на цю дату
(продовження)

Групи нематеріальних активів	Код рядка	Залишок на початок року		Надійшло за рік	Переоцінка (дооцінка +, уцінка -)		Вибуло за рік		Нараховано амортизації за рік	Втрагати від зменшення корисності за рік	Інші зміни за рік		Залишок на кінець року		
		первісна (переоцінена) вартість	накопичена амортизація		періодична (переоцінена) вартість	накопичена амортизація	періодична (переоцінена) вартість	накопичена амортизація			періодична (переоцінена) вартість	накопичена амортизація	періодична (переоцінена) вартість	накопичена амортизація	
1	2	3	4	5	6	7	8	9	10	11	12	13	14	15	
Права користування природними ресурсами	010	-	-	-	-	-	-	-	-	-	-	-	-	-	
Права користування майном	020	-	-	-	-	-	-	-	-	-	-	-	-	-	
Права на комерційні позначення	030	-	-	-	-	-	-	-	-	-	-	-	-	-	
Права на об'єкти промислової власності	040	-	-	-	-	-	-	-	-	-	-	-	-	-	
Авторське право та суміжні з ними права	050	759	464	-	-	-	6	6	284	-	-	-	753	742	
Інші нематеріальні активи	060	-	-	-	-	-	-	-	-	-	-	-	-	-	
Разом	080	759	464	-	-	-	6	6	284	-	-	-	753	742	
Гудвіл	090	-	-	-	-	-	-	-	-	-	-	-	-	-	
3 рядка 080 графа 14		вартість нематеріальних активів, щодо яких існує обмеження права власності												(081)	-
		вартість оформлених у заставу нематеріальних активів												(082)	-
		вартість створених підприємством нематеріальних активів												(083)	-
13 рядка 080 графа 5		вартість нематеріальних активів, отриманих за рахунок цільових асигнувань												(084)	-
13 рядка 080 графа 15		накопичена амортизація нематеріальних активів, щодо яких існує обмеження права власності												(085)	-

ТОВАРИСТВО З ОБМЕЖЕНОЮ ВІДПОВІДАЛЬНІСТЮ "АКСПО УКРАЇНА"
Фінансова звітність на 31 грудня 2022 р. та за рік, що закінчився на цю дату
Примітки до фінансової звітності на 31 грудня 2022 р. та за рік, що закінчився на цю дату
(продовження)

II. Основні засоби за 2022 рік

Групи основних засобів	Код рядка	Залишок на початок року		Надійшло за рік	Перевірка (аудитська "з" уніфікація)		Вибуло за рік		Нараховано амортизацій за рік	Втрачено від списання корисності	Інші зміни за рік		Залишок на кінець року		у тому числі			
		первісна (переоцінена) вартість	знос		первісна (переоцінена) вартість	знос	первісна (переоцінена) вартість	знос			первісна (переоцінена) вартість	знос	первісна (переоцінена) вартість	знос	первісна (переоцінена) вартість	знос	знос	
		3	4	5	6	7	8	9	10	11	12	13	14	15	16	17	18	19
Земельні ділянки	2	-	-	-	-	-	-	-	-	-	-	-	-	-	-	-	-	-
100		-	-	-	-	-	-	-	-	-	-	-	-	-	-	-	-	-
Інвестиційна нерухомість	105	-	-	-	-	-	-	-	-	-	-	-	-	-	-	-	-	-
Капітальні витрати на поліпшення земель	110	-	-	-	-	-	-	-	-	-	-	-	-	-	-	-	-	-
120		-	-	-	-	-	-	-	-	-	-	-	-	-	-	-	-	-
Будівлі, споруди та передавальні пристрої	130	1 097	838	492	-	-	-	-	209	-	-	-	1 589	1 047	-	-	-	-
140		-	-	-	-	-	-	-	-	-	-	-	-	-	-	-	-	-
Транспортні засоби	150	382	208	-	-	-	-	-	%	-	-	-	382	304	-	-	-	-
160		-	-	-	-	-	-	-	-	-	-	-	-	-	-	-	-	-
Товари	170	-	-	-	-	-	-	-	-	-	-	-	-	-	-	-	-	-
180		2 141	207	-	-	-	-	-	178	-	-	-	2 141	385	-	-	-	-
Інші основні засоби	190	-	-	-	-	-	-	-	-	-	-	-	-	-	-	-	-	-
200		540	540	111	-	-	-	-	111	-	-	-	651	651	-	-	-	-
210		-	-	-	-	-	-	-	-	-	-	-	-	-	-	-	-	-
220		-	-	-	-	-	-	-	-	-	-	-	-	-	-	-	-	-
230		-	-	-	-	-	-	-	-	-	-	-	-	-	-	-	-	-
240		-	-	-	-	-	-	-	-	-	-	-	-	-	-	-	-	-
250		-	-	-	-	-	-	-	-	-	-	-	-	-	-	-	-	-
Разом	260	4 169	1 793	603	-	-	-	-	594	-	-	-	4 763	2 387	-	-	-	-

З рядка 260 графа 14

вартість основних засобів, щодо яких існують перебічені чинним законодавством обмеження права власності
 вартість оформлених у заставу основних засобів

залишкова вартість основних засобів, що тимчасово не використовуються (консервація, реконструкція тощо)
 первісна (переоцінена) вартість повністю амортизованих основних засобів

основні засоби організованих підрозділів підприємств

вартість основних засобів, призначених для продажу

залишкова вартість основних засобів, утриманих у складі заслідих позицій

вартість основних засобів, придбаних за рахунок цільового фінансування

знос основних засобів, що взяті в операційну оренду

вартість основних засобів, щодо яких існують обмеження права власності

знос основних засобів, що взяті в операційну оренду

вартість інвестиційної нерухомості, оціненої за справедливою вартістю

(261)	-
(262)	-
(263)	-
(264)	-
(2641)	-
(265)	-
(2651)	-
(266)	-
(267)	-
(268)	-
(269)	-

ТОВАРИСТВО З ОБМЕЖЕНОЮ ВІДПОВІДАЛЬНІСТЮ "АКСПО УКРАЇНА"
Фінансова звітність на 31 грудня 2022 р. та за рік, що закінчився на цю дату
Примітки до фінансової звітності на 31 грудня 2022 р. та за рік, що закінчився на цю дату
(продовження)

II. Основні засоби на 2021 рік

Групи основних засобів	Код рядка	Залишок на початок року		Надбавило за рік	Переоцінка (доопинка +, убілітка -)		Вибуло за рік		Нарахувано амортизаційні заборони за рік	Втрачено від зміни вартості зборисності	Інші зміни за рік		Залишок на кінець року		у тому числі			
		первісна (переоцінена) вартість	знос		первісна (переоцінена) вартість	знос	первісна (переоцінена) вартість	знос			первісна (переоцінена) вартість	знос	первісна (переоцінена) вартість	знос	первісна (переоцінена) вартість	знос	первісна (переоцінена) вартість	знос
I	2	3	4	5	6	7	8	9	10	11	12	13	14	15	16	17	18	19
Земельні ділянки	100	-	-	-	-	-	-	-	-	-	-	-	-	-	-	-	-	-
Інвестиційна нерухомість	105	-	-	-	-	-	-	-	-	-	-	-	-	-	-	-	-	-
Капітальні витрати на поліпшення земель	110	-	-	-	-	-	-	-	-	-	-	-	-	-	-	-	-	-
Будівля, споруди та передавальні пристрої	120	-	-	-	-	-	-	-	-	-	-	-	-	-	-	-	-	-
Машини та обладнання	130	973	635	172	-	-	48	48	251	-	-	-	1 097	838	-	-	-	-
Транспортні засоби	140	-	-	-	-	-	-	-	-	-	-	-	-	-	-	-	-	-
Інструменти, прилади, інвентар (меблі)	150	340	144	42	-	-	-	-	64	-	-	-	382	208	-	-	-	-
Тварини	160	-	-	-	-	-	-	-	-	-	-	-	-	-	-	-	-	-
Біотворчі насадження	170	-	-	-	-	-	-	-	-	-	-	-	-	-	-	-	-	-
Інші основні засоби	180	2 684	-	57	-	-	-	-	207	-	-	-	2 141	207	-	-	-	-
Бібліотечні фонди	190	-	-	-	-	-	-	-	-	-	-	-	-	-	-	-	-	-
Матеріальні необоротні матеріальні активи	200	409	409	131	-	-	-	-	131	-	-	-	540	540	-	-	-	-
Тимчасові (поступальні) споруди	210	-	-	-	-	-	-	-	-	-	-	-	-	-	-	-	-	-
Прарозні ресурси	220	-	-	-	-	-	-	-	-	-	-	-	-	-	-	-	-	-
Інвентарна тара	230	-	-	-	-	-	-	-	-	-	-	-	-	-	-	-	-	-
Предмети прокату	240	-	-	-	-	-	-	-	-	-	-	-	-	-	-	-	-	-
Інші необоротні матеріальні активи	250	-	-	-	-	-	-	-	-	-	-	-	-	-	-	-	-	-
Разом	260	3 806	1 188	402	-	-	48	48	653	-	-	-	4 160	1 793	-	-	-	-

3 рядка 260 графа 14
 вартість основних засобів, щодо яких існують передбачені лінійним законодавством обмеження права власності
 вартість оформлених у заставу основних засобів
 залишкова вартість основних засобів, що тимчасово не використовуються (консервація, реконструкція тощо)
 первісна (переоцінена) вартість повністю амортизованих основних засобів
 основні засоби орендованих підприємств майнових комплексів
 вартість основних засобів, призначених для продажу
 залишкова вартість основних засобів, утриманих у наслідок надзвичайних подій
 вартість основних засобів, придбаних за рахунок цільового фінансування
 знос основних засобів, що взяті в операційний оренду
 вартість основних засобів, щодо яких існують обмеження права власності
 вартість інвестиційної нерухомості, оціненої за справедливою вартістю

3 рядка 260 графа 8
 (261)
 (262)
 (263)
 (264)
 (2641)
 (265)
 (2651)
 (266)
 (267)
 (268)
 (269)

ТОВАРИСТВО З ОБМЕЖЕНОЮ ВІДПОВІДАЛЬНІСТЮ "АКСПО УКРАЇНА"
Фінансова звітність на 31 грудня 2022 р. та за рік, що закінчився на цю дату
Примітки до фінансової звітності на 31 грудня 2022 р. та за рік, що закінчився на цю дату
(продовження)

III. Капітальні інвестиції за 2022 рік

Найменування показника	Код рядка	За рік		На кінець року	
		2	3	4	5
Капітальне будівництво	280	-	-	-	-
Придбання (виготовлення) основних засобів	290	492	-	-	-
Придбання (виготовлення) інших оборотних матеріальних активів	300	111	-	-	-
Придбання (створення) нематеріальних активів	310	-	-	-	-
Придбання (вирощування) довгострокових біологічних активів	320	-	-	-	-
Інші	330	-	-	-	-
Разом	340	603	-	-	-

3 рядка 340 гр. 3 капітальні інвестиції в інвестиційну нерухомість фінансові витрати, включені до капітальних інвестицій (341) (342) - -

III. Капітальні інвестиції за 2021 рік

Найменування показника	Код рядка	За рік		На кінець року	
		2	3	4	5
Капітальне будівництво	280	-	-	-	-
Придбання (виготовлення) основних засобів	290	271	-	-	-
Придбання (виготовлення) інших оборотних матеріальних активів	300	131	-	-	-
Придбання (створення) нематеріальних активів	310	-	-	-	-
Придбання (вирощування) довгострокових біологічних активів	320	-	-	-	-
Інші	330	-	-	-	-
Разом	340	402	-	-	-

3 рядка 340 гр. 3 капітальні інвестиції в інвестиційну нерухомість фінансові витрати, включені до капітальних інвестицій (341) (342) - -

IV. Фінансові інвестиції за 2022 рік

Найменування показника	Код рядка	За рік	На кінець року	
			довгострокові	поточні
1	2	3	4	5
А. Фінансові інвестиції за методом участі в капіталі в:				
асоційовані підприємства	350	-	-	-
доірні підприємства	360	-	-	-
спільну діяльність	370	-	-	-
Б. Інші фінансові інвестиції в:				
частки і паї у статутному капіталі інших підприємств	380	-	-	-
акції	390	-	-	-
облігації	400	-	-	-
інші	410	-	-	-
Разом (розд. А + розд. Б)	420	-	-	-

3 рядка 1035 графа 4 Балансу (Звіт про фінансовий стан) Інші довгострокові фінансові інвестиції відображені: за собівартістю (421) за справедливою вартістю (422) за амортизованою собівартістю (423) 3 рядка 1160 графа 4 Балансу (Звіт про фінансовий стан) Поточні фінансові інвестиції відображені: за собівартістю (424) за справедливою вартістю (425) за амортизованою собівартістю (426) - -

IV. Фінансові інвестиції за 2021 рік

Найменування показника	Код рядка	За рік	На кінець року	
			довгострокові	поточні
1	2	3	4	5
А. Фінансові інвестиції за методом участі в капіталі в:				
асоційовані підприємства	350	-	-	-
доірні підприємства	360	-	-	-
спільну діяльність	370	-	-	-
Б. Інші фінансові інвестиції в:				
частки і паї у статутному капіталі інших підприємств	380	-	-	-
акції	390	-	-	-
облігації	400	-	-	-
інші	410	-	-	-
Разом (розд. А + розд. Б)	420	-	-	-

3 рядка 1035 графа 4 Балансу (Звіт про фінансовий стан) Інші довгострокові фінансові інвестиції відображені: за собівартістю (421) за справедливою вартістю (422) за амортизованою собівартістю (423) 3 рядка 1160 графа 4 Балансу (Звіт про фінансовий стан) Поточні фінансові інвестиції відображені: за собівартістю (424) за справедливою вартістю (425) за амортизованою собівартістю (426) - -

ТОВАРИСТВО З ОБМЕЖЕНОЮ ВІДПОВІДАЛЬНІСТЮ "АКСІО УКРАЇНА"
Фінансова звітність на 31 грудня 2022 р. та за рік, що закінчився на цю дату
Примітки до фінансової звітності на 31 грудня 2022 р. та за рік, що закінчився на цю дату
(продовження)

V. Доходи і витрати за 2022 рік

Найменування показника	Код рядка	Доходи	Витрати
I	2	3	4
A. Інші операційні доходи і витрати			
Операційна оренда активів	440	-	-
Операційна курсова різниця	450	17 167	6 715
Реалізація інших оборотних активів	460	-	-
Штрафи, пені, неустойки	470	-	-
Утримання об'єктів житлово-комунального і соціально-культурного призначення	480	-	-
Інші операційні доходи і витрати	490	-	2 764
у тому числі:		X	-
відрахування до резерву сумнівних боргів	491	-	-
непродуктивні витрати і втрати	492	X	-
B. Доходи і витрати від участі в капіталі за інвестиціями в:			
асоційовані підприємства	500	-	-
дочірні підприємства	510	-	-
спільну діяльність	520	-	-
B. Інші фінансові доходи і витрати			
Дивіденди	530	-	X
Проценти	540	X	209
Фінансова оренда активів	550	-	-
Інші фінансові доходи і витрати	560	1 419	69
B. Інші доходи і витрати			
Реалізація фінансових інвестицій	570	-	-
Доходи від об'єднання підприємств	580	-	-
Результат оцінки корисності	590	-	-
Неопераційна курсова різниця	600	-	-
Безоплатно одержані активи	610	-	X
Списання необоротних активів	620	X	-
Інші доходи і витрати	630	-	-
Товаробмінні (бартерні) операції з продукцією (товарами, роботами, послугами)		(631)	-
Частка доходу від реалізації продукції (товарів, робіт, послуг) за товаробмінними (бартерними) контрактами з пов'язаними сторонами		(632)	-
З рядків 540-560 графа 4 фінансові витрати, уключені до собівартості активів		(633)	-

VI. Грошові кошти за 2022 рік

Найменування показника	Код рядка	На кінець року
I	2	3
Готівка	640	-
Поточний рахунок банку	650	29 580
Інші рахунки в банку (акредитиви, чекові книжки)	660	-
Грошові кошти в дорозі	670	-
Еквіваленти грошових коштів	680	-
Разом	690	29 580
З рядка 1090 графа 4 Балансу (Звіту про фінансовий стан)	(691)	-
Грошові кошти, використані яких обмежено		

V. Доходи і витрати за 2021 рік

Найменування показника	Код рядка	Доходи	Витрати
I	2	3	4
A. Інші операційні доходи і витрати			
Операційна оренда активів	440	-	-
Операційна курсова різниця	450	15 622	11 745
Реалізація інших оборотних активів	460	-	-
Штрафи, пені, неустойки	470	32 244	2 312
Утримання об'єктів житлово-комунального і соціально-культурного призначення	480	-	-
Інші операційні доходи і витрати	490	-	6 914
у тому числі:			
відрахування до резерву сумнівних боргів	491	X	-
непродуктивні витрати і втрати	492	X	-
B. Доходи і витрати від участі в капіталі за інвестиціями в:			
асоційовані підприємства	500	-	-
дочірні підприємства	510	-	-
спільну діяльність	520	-	-
B. Інші фінансові доходи і витрати			
Дивіденди	530	-	X
Проценти	540	X	11 479
Фінансова оренда активів	550	-	-
Інші фінансові доходи і витрати	560	499	-
B. Інші доходи і витрати			
Реалізація фінансових інвестицій	570	-	-
Доходи від об'єднання підприємств	580	-	-
Результат оцінки корисності	590	-	-
Неопераційна курсова різниця	600	-	-
Безоплатно одержані активи	610	-	X
Списання необоротних активів	620	X	-
Інші доходи і витрати	630	-	-
Товаробмінні (бартерні) операції з продукцією (товарами, роботами, послугами)		(631)	-
Частка доходу від реалізації продукції (товарів, робіт, послуг) за товаробмінними (бартерними) контрактами з пов'язаними сторонами		(632)	-
З рядків 540-560 графа 4 фінансові витрати, уключені до собівартості активів		(633)	-

VI. Грошові кошти за 2021 рік

Найменування показника	Код рядка	На кінець року
I	2	3
Готівка	640	-
Поточний рахунок банку	650	18 675
Інші рахунки в банку (акредитиви, чекові книжки)	660	-
Грошові кошти в дорозі	670	-
Еквіваленти грошових коштів	680	-
Разом	690	18 675
З рядка 1090 графа 4 Балансу (Звіту про фінансовий стан)	(691)	-
Грошові кошти, використані яких обмежено		

ТОВАРИСТВО З ОБМЕЖЕНОЮ ВІДПОВІДАЛЬНІСТЮ "АКСПО УКРАЇНА"
Фінансова звітність на 31 грудня 2022 р. та за рік, що закінчується на цю дату
Примітки до фінансової звітності на 31 грудня 2022 р. та за рік, що закінчується на цю дату
(продовження)

VII. Забезпечення і резерви за 2022 рік

Види забезпечень і резервів	Код рядка	Залишок на початок року	Збільшення за звітний рік		Використано у звітному році	Сторбовано невикористан у суму у звітному році	Сума очікуваного відшкодування витрат іншою стороною, що врахована при оцінці забезпечення	Залишок на кінець року
			нараховано (створено)	долаткові відрахування				
I	2	3	4	5	6	7	8	9
Забезпечення на виплату відпусток працівникам	710	787	1 900	-	857	-	-	1 830
Забезпечення наступних витрат на додаткове пенсійне забезпечення	720	-	-	-	-	-	-	-
Забезпечення наступних витрат на виконання гарантійних зобов'язань	730	-	-	-	-	-	-	-
Забезпечення наступних витрат на реструктуризацію	740	-	-	-	-	-	-	-
Забезпечення наступних витрат на виконання зобов'язань щодо обтяжливих контрактів	750	-	-	-	-	-	-	-
Забезпечення матеріального заохочення	760	2 513	14 557	-	2 513	-	-	14 557
Забезпечення інші	770	-	-	-	-	-	-	-
Резерв сумнівних боргів	775	-	-	-	-	-	-	-
Разом	780	3 300	16 457	-	3 370	-	-	16 387

VIII. Забезпечення і резерви за 2021 рік

Види забезпечень і резервів	Код рядка	Залишок на початок року	Збільшення за звітний рік		Використано у звітному році	Сторбовано невикористан у суму у звітному році	Сума очікуваного відшкодування витрат іншою стороною, що врахована при оцінці забезпечення	Залишок на кінець року
			нараховано (створено)	долаткові відрахування				
I	2	3	4	5	6	7	8	9
Забезпечення на виплату відпусток працівникам	710	854	2 469	-	2 536	-	-	787
Забезпечення наступних витрат на додаткове пенсійне забезпечення	720	-	-	-	-	-	-	-
Забезпечення наступних витрат на виконання гарантійних зобов'язань	730	-	-	-	-	-	-	-
Забезпечення наступних витрат на реструктуризацію	740	-	-	-	-	-	-	-
Забезпечення наступних витрат на виконання зобов'язань щодо обтяжливих контрактів	750	-	-	-	-	-	-	-
Забезпечення матеріального заохочення	760	15 821	4 877	-	18 185	-	-	2 513
Забезпечення інші	770	-	-	-	-	-	-	-
Резерв сумнівних боргів	775	-	-	-	-	-	-	-
Разом	780	16 675	7 346	-	20 721	-	-	3 300

ТОВАРИСТВО З ОБМЕЖЕНОЮ ВІДПОВІДАЛЬНІСТЮ "АКСПО УКРАЇНА"
Фінансова звітність на 31 грудня 2022 р. та за рік, що закінчився на цю дату
Примітки до фінансової звітності на 31 грудня 2022 р. та за рік, що закінчився на цю дату
(продовження)

УНІ. Запаси за 2022 рік

Найменування показника	Код рядка	Балансова вартість на кінець року		Персоніка за рік	
		3	4	збільшення чистого вартості реалізації	уцінка
1	2	3	4	5	
Сировина і матеріали	800	-	-	-	-
Купівельні папірфабрикати та комплектуючі вироби	810	-	-	-	-
Паливо	820	-	-	-	-
Тара і тарні матеріали	830	-	-	-	-
Будівельні матеріали	840	-	-	-	-
Запасні частини	850	-	-	-	-
Матеріали сільськогосподарського призначення	860	-	-	-	-
Поточні біологічні активи	870	-	-	-	-
Малоцінні та швидкозношувані предмети	880	-	-	-	-
Незавершене виробництво	890	-	-	-	-
Готова продукція	900	-	-	-	-
Товари	910	2 172	-	-	-
Разом	920	2 172	-	-	-

З рядка 920 графа 3 Балансова вартість запасів:

відображених за чистою вартістю реалізації

переданих у переробку

оформлених в заставу

переданих на комісію

Активи на відповідальному зберіганні – рахунок 02

З рядка 1200 графа 4 Балансу (Звіту про фінансовий стан) запаси, призначені для продажу

(921)	-
(922)	-
(923)	-
(924)	-
(925)	-
(926)	-

ТОВАРИСТВО З ОБМЕЖЕНОЮ ВІДПОВІДАЛЬНІСТЮ "АКСПО УКРАЇНА"
Фінансова звітність на 31 грудня 2022 р. та за рік, що закінчився на цю дату
Примітки до фінансової звітності на 31 грудня 2022 р. та за рік, що закінчився на цю дату
(продовження)

УІІ. Запаси за 2021 рік

Найменування показника	Код рядка	Балансова вартість на кінець року	Переоцінка за рік	
			збільшення чистої вартості реалізації	уцінка
1	2	3	4	5
Сировина і матеріали	800	-	-	-
Купівельні напівфабрикати та комплектуючі вироби	810	-	-	-
Паливо	820	-	-	-
Тара і тарні матеріали	830	-	-	-
Будівельні матеріали	840	-	-	-
Запасні частини	850	-	-	-
Матеріали сільськогосподарського призначення	860	-	-	-
Поточні біологічні активи	870	-	-	-
Машини та швидкозмінювані предмети	880	-	-	-
Незавершене виробництво	890	-	-	-
Готова продукція	900	-	-	-
Товари	910	12 278	-	-
Разом	920	12 278	-	-

3 рядка 920 графа 3 Балансова вартість запасів: відображених за чистою вартістю реалізації переданих у переробку оформлених в заставу переданих на комісію

(921)
(922)
(923)
(924)
(925)
(926)

Активи на відповідальному зберіганні – рахунок 02

3 рядка 1200 графа 4 Балансу (Звіту про фінансовий стан) запаси, призначені для продажу

ІХ. Дебіторська заборгованість за 2022 рік

Найменування показника	Код рядка	Всього на кінець року	в т. ч. за строками непогашення		
			до 12 місяців	від 12 до 18 місяців	від 18 до 36 місяців
1	2	3	4	5	6
Дебіторська заборгованість за товари, роботи, послуги	940	52 926	52 926	-	-
Інша поточна дебіторська заборгованість	950	138	138	-	-

Списано у звітному році безнадійної дебіторської заборгованості із рядків 940 і 950 графа 3 заборгованість з пов'язаними сторонами

(951)
(952)

ІХ. Дебіторська заборгованість за 2021 рік

Найменування показника	Код рядка	Всього на кінець року	в т. ч. за строками непогашення		
			до 12 місяців	від 12 до 18 місяців	від 18 до 36 місяців
1	2	3	4	5	6
Дебіторська заборгованість за товари, роботи, послуги	940	472 014	472 014	-	-
Інша поточна дебіторська заборгованість	950	132	132	-	-

Списано у звітному році безнадійної дебіторської заборгованості із рядків 940 і 950 графа 3 заборгованість з пов'язаними сторонами

(951)
(952)

ТОВАРИСТВО З ОБМЕЖЕНОЮ ВІДПОВІДАЛЬНІСТЮ "АКСПО УКРАЇНА"
Фінансова звітність на 31 грудня 2022 р. та за рік, що закінчується на цю дату
Примітки до фінансової звітності на 31 грудня 2022 р. та за рік, що закінчується на цю дату
(продовження)

Х. Нестачі і втрати від псування цінностей за 2022 рік

Найменування показника	Код рядка	Сума
1	2	3
Виявлено (спісано) за рік нестачі і втрат	960	-
Визначено заборгованістю винних осіб у звітному році	970	-
Сума нестачі і втрат, остаточне рішення щодо винуватців за якими на кінець року не прийнято (позабалансовий рахунок 072)	980	-

Х. Нестачі і втрати від псування цінностей за 2021 рік

Найменування показника	Код рядка	Сума
1	2	3
Виявлено (спісано) за рік нестачі і втрат	960	-
Визначено заборгованістю винних осіб у звітному році	970	-
Сума нестачі і втрат, остаточне рішення щодо винуватців за якими на кінець року не прийнято (позабалансовий рахунок 072)	980	-

ХІ. Будівельні контракти за 2022 рік

Найменування показника	Код рядка	Сума
1	2	3
Дохід за будівельними контрактами за звітний рік	1110	-
Заборгованість на кінець звітного року:		
валова замовників	1120	-
валова замовників	1130	-
з авансів отриманих	1140	-
Сума затриманих коштів на кінець року	1150	-
Вартість виконаних субпідрядниками робіт за незавершеними будівельними контрактами	1160	-

ХІ. Будівельні контракти за 2021 рік

Найменування показника	Код рядка	Сума
1	2	3
Дохід за будівельними контрактами за звітний рік	1110	-
Заборгованість на кінець звітного року:		
валова замовників	1120	-
валова замовників	1130	-
з авансів отриманих	1140	-
Сума затриманих коштів на кінець року	1150	-
Вартість виконаних субпідрядниками робіт за незавершеними будівельними контрактами	1160	-

ХІІ. Податок на прибуток за 2022 рік

Найменування показника	Код рядка	Сума
1	2	3
Поточний податок на прибуток	1210	1 680
Відстрочені податкові активи:		
на початок звітного року	1220	60
на кінець звітного року	1225	80
Відстрочені податкові зобов'язання:		
на початок звітного року	1230	-
на кінець звітного року	1235	-
Включено до звіту про фінансові результати - усього	1240	1 660
у тому числі:		
поточний податок на прибуток	1241	1 680
зменшення (збільшення) відстрочених податкових активів	1242	(20)
збільшення (зменшення) відстрочених податкових зобов'язань	1243	-
Відображено у складі власного капіталу - усього	1250	-
у тому числі:		
поточний податок на прибуток	1251	-
зменшення (збільшення) відстрочених податкових активів	1252	-
збільшення (зменшення) відстрочених податкових зобов'язань	1253	-

ХІІ. Податок на прибуток за 2021 рік

Найменування показника	Код рядка	Сума
1	2	3
Поточний податок на прибуток	1210	12 415
Відстрочені податкові активи:		
на початок звітного року	1220	12
на кінець звітного року	1225	60
Відстрочені податкові зобов'язання:		
на початок звітного року	1230	-
на кінець звітного року	1235	-
Включено до звіту про фінансові результати - усього	1240	12 367
у тому числі:		
поточний податок на прибуток	1241	12 415
зменшення (збільшення) відстрочених податкових активів	1242	(48)
збільшення (зменшення) відстрочених податкових зобов'язань	1243	-
Відображено у складі власного капіталу - усього	1250	-
у тому числі:		
поточний податок на прибуток	1251	-
зменшення (збільшення) відстрочених податкових активів	1252	-
збільшення (зменшення) відстрочених податкових зобов'язань	1253	-

ТОВАРИСТВО З ОБМЕЖЕНОЮ ВІДПОВІДАЛЬНІСТЮ "АКСПО УКРАЇНА"
 Фінансова звітність на 31 грудня 2022 р. та за рік, що закінчився на цю дату
 Примітки до фінансової звітності на 31 грудня 2022 р. та за рік, що закінчився на цю дату
 (продовження)

ХІІІ. Використання амортизаційних відрахувань за 2022 рік

Найменування показника	Код рядка		Сума
	1	2	
Нараховано за звітний рік	1300	3	605
Використано за рік - усього	1310	-	-
в тому числі на:			
будівництво об'єктів	1311	-	-
придбання (виготовлення) та поліпшення основних засобів з них машини та обладнання	1312	-	-
придбання (створення) нематеріальних активів	1314	-	-
погашення отриманих на капітальні інвестиції позик	1315	-	-
	1316	-	-
	1317	-	-

ХІІІ. Використання амортизаційних відрахувань за 2021 рік

Найменування показника	Код рядка		Сума
	1	2	
Нараховано за звітний рік	1300	3	937
Використано за рік - усього	1310	-	-
в тому числі на:			
будівництво об'єктів	1311	-	-
придбання (виготовлення) та поліпшення основних засобів з них машини та обладнання	1312	-	-
придбання (створення) нематеріальних активів	1314	-	-
погашення отриманих на капітальні інвестиції позик	1315	-	-
	1316	-	-
	1317	-	-

ТОВАРИСТВО З ОБМЕЖЕНОЮ ВІДПОВІДАЛЬНІСТЮ "АКСІО УКРАЇНА"
Фінансова звітність станом на 31 грудня 2022 р. та за рік, що закінчився на цю дату
Примітки до фінансової звітності на 31 грудня 2022 р. та за рік, що закінчився на цю дату
(продовження)

XIV. Біологічні активи за 2022 рік

Групи біологічних активів	Код рядка	Обліковуються за первісною вартістю										Обліковуються за справедливою вартістю				
		залишок на початок року		надійшло за рік	вбуло за рік		нараховано амортизації за рік	втрати від зменшення корисності	вигоди від відновлення корисності	залишок на кінець року		залишок на початок року	надійшло за рік	залишок вартості за рік	вбуло за рік	залишок на кінець року
		первісна вартість	накопичена амортизація		первісна вартість	накопичена амортизація				первісна вартість	накопичена амортизація					
1	2	3	4	5	6	7	8	9	10	11	12	13	14	15	16	17
Довгострокові біологічні активи - усього	1410	-	-	-	-	-	-	-	-	-	-	-	-	-	-	-
в тому числі:																
робоча худоба	1411	-	-	-	-	-	-	-	-	-	-	-	-	-	-	-
продуктивна худоба	1412	-	-	-	-	-	-	-	-	-	-	-	-	-	-	-
багаторічні насадження	1413	-	-	-	-	-	-	-	-	-	-	-	-	-	-	-
	1414	-	-	-	-	-	-	-	-	-	-	-	-	-	-	-
інші довгострокові біологічні активи	1415	-	-	-	-	-	-	-	-	-	-	-	-	-	-	-
Поточні біологічні активи - усього	1420	-	X	-	-	X	X	-	-	-	X	-	-	-	-	-
в тому числі:																
тварини та вирощувані та відгодівлі	1421	-	X	-	-	X	X	-	-	-	X	-	-	-	-	-
біологічні активи в стані біологічних перетворень (крім тварин та вирощувані та відгодівлі)	1422	-	X	-	-	X	X	-	-	-	X	-	-	-	-	-
	1423	-	X	-	-	X	X	-	-	-	X	-	-	-	-	-
інші поточні біологічні активи	1424	-	X	-	-	X	X	-	-	-	X	-	-	-	-	-
Разом	1430	-	-	-	-	-	-	-	-	-	-	-	-	-	-	-

3 рядка 1430 графа 5

3 рядка 1430 графа 6

3 рядка 1430 графа

вартість біологічних активів, придбаних за рахунок цільового фінансування

залишкова вартість довгострокових біологічних активів, первісна вартість поточних біологічних активів і справедлива вартість біологічних активів,

балансова вартість біологічних активів, щодо яких існують передбачені законодавством обмеження права власності

(1431)

(1432)

(1433)

ТОВАРИСТВО З ОБМЕЖЕНОЮ ВІДПОВІДАЛЬНІСТЮ "АКСПО УКРАЇНА"
Фінансова звітність на 31 грудня 2022 р. та за рік, що закінчився на цю дату
Примітки до фінансової звітності на 31 грудня 2022 р. та за рік, що закінчився на цю дату
(продовження)

XIV. Біологічні активи за 2021 рік

Групи біологічних активів	Код рядка	Обліковуються за первісною вартістю						Збільшуються за справедливою вартістю								
		залишок на початок року		надійшло за рік	нараховано амортизації за рік	втрати від зменшення корисності	витрати від ліквідації корисності	залишок на кінець року		залишок на початок року	надійшло за рік	зміни вартості за рік	вибуло за рік	залишок на кінець року		
		первісна вартість	накопичена амортизація					первісна вартість	накопичена амортизація							
I	2	3	4	5	6	7	8	9	10	11	12	13	14	15	16	17
Довгострокові біологічні активи - усього	1410	-	-	-	-	-	-	-	-	-	-	-	-	-	-	-
в тому числі:																
робоча худоба	1411	-	-	-	-	-	-	-	-	-	-	-	-	-	-	-
продуктивна худоба	1412	-	-	-	-	-	-	-	-	-	-	-	-	-	-	-
багаторічні насадження	1413	-	-	-	-	-	-	-	-	-	-	-	-	-	-	-
	1414	-	-	-	-	-	-	-	-	-	-	-	-	-	-	-
інші довгострокові біологічні активи	1415	-	-	-	-	-	-	-	-	-	-	-	-	-	-	-
Поточні біологічні активи - усього	1420	-	X	-	-	X	X	-	-	-	X	-	-	-	-	-
в тому числі:																
тварини на вирощуванні та відгодівлі	1421	-	X	-	-	X	X	-	-	-	X	-	-	-	-	-
біологічні активи в стані біологічних перетворень (крім тварин на вирощуванні та відгодівлі)	1422	-	X	-	-	X	X	-	-	-	X	-	-	-	-	-
	1423	-	X	-	-	X	X	-	-	-	X	-	-	-	-	-
інші поточні біологічні активи	1424	-	X	-	-	X	X	-	-	-	X	-	-	-	-	-
Разом	1430	-	-	-	-	-	-	-	-	-	-	-	-	-	-	-

3 рядка 1430 графа 5

вартість біологічних активів, придбаних за рахунок шльового фінансування

3 рядка 1430 графа 6

залишкова вартість довгострокових біологічних активів, первісна вартість поточних біологічних активів і справедлива вартість біологічних активів,

3 рядка 1430 графа

балансова вартість біологічних активів, щодо яких існують передбачені законодавством обмеження права власності

(1431)
(1432)
(1433)

ТОВАРИСТВО З ОБМЕЖЕНОЮ ВІДПОВІДАЛЬНІСТЮ "АКСІО УКРАЇНА"
Фінансова звітність на 31 грудня 2022 р. та за рік, що закінчується на цю дату
Примітки до фінансової звітності на 31 грудня 2022 р. та за рік, що закінчується на цю дату
(продовження)

XV. Фінансові результати від первісного визнання та реалізації сільськогосподарської продукції та додаткових біологічних активів за 2022 рік

Найменування показника	Код рядка	Вартість первісного визнання	Витрати, пов'язані з біологічними перетвореннями	Результат від первісного визнання		Уцінка	Виручка від реалізації	Собівартість реалізації	Фінансовий результат (прибуток +, збиток -) від реалізації	
				дохід	витрати				реалізації	первісного визнання та реалізації
		3	4	5	6	7	8	9	10	11
I	2									
Продукція та додаткові біологічні активи рослинництва – усього	1500	-	-	-	-	-	-	-	-	-
у тому числі:										
зернові і зернобобові	1510	-	-	-	-	-	-	-	-	-
з них:										
пшениця	1511	-	-	-	-	-	-	-	-	-
соя	1512	-	-	-	-	-	-	-	-	-
сояшник	1513	-	-	-	-	-	-	-	-	-
ріпак	1514	-	-	-	-	-	-	-	-	-
цукрові буряки (фабричні)	1515	-	-	-	-	-	-	-	-	-
картопля	1516	-	-	-	-	-	-	-	-	-
плоди (зерняткові, кісточкові)	1517	-	-	-	-	-	-	-	-	-
інша продукція рослинництва	1518	-	-	-	-	-	-	-	-	-
додаткові біологічні активи рослинництва	1519	-	-	-	-	-	-	-	-	-
Продукція та додаткові біологічні активи тваринництва – усього	1520	-	-	-	-	-	-	-	-	-
у тому числі:										
приріст живої маси – усього	1530	-	-	-	-	-	-	-	-	-
з нього:										
великої рогатої худоби	1531	-	-	-	-	-	-	-	-	-
свиней	1532	-	-	-	-	-	-	-	-	-
молоко	1533	-	-	-	-	-	-	-	-	-
вовна	1534	-	-	-	-	-	-	-	-	-
яйця	1535	-	-	-	-	-	-	-	-	-
інша продукція тваринництва	1536	-	-	-	-	-	-	-	-	-
додаткові біологічні активи тваринництва	1537	-	-	-	-	-	-	-	-	-
продукція рибництва	1538	-	-	-	-	-	-	-	-	-
1539		-	-	-	-	-	-	-	-	-
Сільськогосподарська продукція та додаткові біологічні активи – разом із *	1540	-	-	-	-	-	-	-	-	-




Директор
Онщук Сергій Володимирович
Посада не передбачена

ТОВАРИСТВО З ОБМЕЖЕНОЮ ВІДПОВІДАЛЬНІСТЮ "АКСІО УКРАЇНА"
Фінансова звітність на 31 грудня 2022 р. та за рік, що закінчився на цю дату
Примітки до фінансової звітності на 31 грудня 2022 р. та за рік, що закінчився на цю дату
(продовження)

XV. Фінансові результати від первісного визнання та реалізації сільськогосподарської продукції та додаткових біологічних активів за 2021 рік

Найменування показника	Код рядка	Вартість первісного визнання	Витрати, пов'язані з біологічними переворотами	Результат від первісного визнання		Уцінка	Виручок від реалізації	Собівартість реалізації	Фінансовий результат (прибуток +, збиток -) від реалізації	
				дохід	витрати				реалізації	первісного визнання та реалізації
I	2	3	4	5	6	7	8	9	10	11
Продукція та додаткові біологічні активи рослинництва – усього	1500	-	-	-	-	-	-	-	-	-
у тому числі:										
зернові і зернобобові	1510	-	-	-	-	-	-	-	-	-
з них:										
пшениця	1511	-	-	-	-	-	-	-	-	-
соя	1512	-	-	-	-	-	-	-	-	-
соняшник	1513	-	-	-	-	-	-	-	-	-
ріпак	1514	-	-	-	-	-	-	-	-	-
цукрові буряки (фабричні)	1515	-	-	-	-	-	-	-	-	-
картопля	1516	-	-	-	-	-	-	-	-	-
плоди (зерняткові, кісточкові)	1517	-	-	-	-	-	-	-	-	-
інша продукція рослинництва	1518	-	-	-	-	-	-	-	-	-
додаткові біологічні активи рослинництва	1519	-	-	-	-	-	-	-	-	-
Продукція та додаткові біологічні активи тваринництва – усього	1520	-	-	-	-	-	-	-	-	-
у тому числі:										
приріст живої маси - усього	1530	-	-	-	-	-	-	-	-	-
з нього:										
великої рогатої худоби	1531	-	-	-	-	-	-	-	-	-
свиней	1532	-	-	-	-	-	-	-	-	-
молочко	1533	-	-	-	-	-	-	-	-	-
вовна	1534	-	-	-	-	-	-	-	-	-
яйця	1535	-	-	-	-	-	-	-	-	-
інша продукція тваринництва	1536	-	-	-	-	-	-	-	-	-
додаткові біологічні активи тваринництва	1537	-	-	-	-	-	-	-	-	-
продукція рибництва	1538	-	-	-	-	-	-	-	-	-
Сільськогосподарська продукція та додаткові біологічні активи - разом	1540	-	-	-	-	-	-	-	-	-

Онишук Сергій Володимирович
Посада не передбачена



ТОВАРИСТВО З ОБМЕЖЕНОЮ ВІДПОВІДАЛЬНІСТЮ "АКСПО УКРАЇНА"
Фінансова звітність на 31 грудня 2022 р. та за рік, що закінчився на цю дату
Примітки до фінансової звітності на 31 грудня 2022 р. та за рік, що закінчився на цю дату
(продовження)

Додаток І
до Положення (стандарту) бухгалтерського обліку 29 "Фінансова звітність за сегментами"

Підприємство ТОВАРИСТВО З ОБМЕЖЕНОЮ ВІДПОВІДАЛЬНІСТЮ "АКСПО УКРАЇНА"

Територія: м.Київ, Шевченківський

Орган державного управління

Організаційно-правова форма господарювання: Товариство з обмеженою відповідальністю

Вид економічної діяльності: Торгівля газом через місцеві (локальні) трубопроводи

Одиниця виміру: тис.грн.

Дата (рік, місяць, число)

за ЄДРПОУ

за КАТОРТГ

за СПОДУ

за КОПФГ

за КВЕД

Контрольна сума

Код		
2022	12	31
41952114		
UA80000000001078669		
240		
35.23		

Код за ДКУД

1801009

ДОДАТОК ДО ПРИМІТКОК ДО РІЧНОЇ ФІНАНСОВОЇ ЗВІТНОСТІ

"Інформація за сегментами" за 2022 рік

Форма № 6

І. Показники пріоритетних звітних господарських сегментів

(господарський, географічний виробничий, географічний збутовий)

Найменування показника	Код рпч-ка	Найменування звітних сегментів											Усього					
		Торгівля газом через місцеві трубопроводи		Торгівля електроенергією		Інша діяльність												
		Звітний рік	Минулий рік	Звітний рік	Минулий рік	Звітний рік	Минулий рік	Звітний рік	Минулий рік	Звітний рік	Минулий рік	Звітний рік	Минулий рік	Звітний рік	Минулий рік			
1	2	3	4	5	6	7	8	9	10	11	12	13	14	15	16	17	18	
І. Доходи звітних сегментів:																		
Доходи від операційної діяльності звітних сегментів з них:	010	751 374	3 649 736	1 325	7 088	2 509	14 435	-	-	-	-	-	-	-	-	755 208	3 671 259	
доходи від реалізації продукції (товарів, робіт, послуг); зовнішнім покупцям	011	734 240	3 601 963	1 292	6 995	2 509	14 435	-	-	-	-	-	-	-	-	738 041	3 623 393	
іншим звітним сегментам	012	-	-	-	-	-	-	-	-	-	-	-	-	-	-	-	-	
інші операційні доходи	013	17 134	47 773	33	93	-	-	-	-	-	-	-	-	-	-	17 167	47 866	
Фінансові доходи звітних сегментів з них:	020	1 419	498	-	1	-	-	-	-	-	-	-	-	-	-	1 419	499	
доходи від участі в капіталі, які безосередньо стосуються звітного сегмента	021	-	-	-	-	-	-	-	-	-	-	-	-	-	-	-	-	
інші фінансові доходи	022	1 419	498	-	1	-	-	-	-	-	-	-	-	-	-	1 419	499	
інші доходи	030	-	-	-	-	-	-	-	-	-	-	-	-	-	-	-	-	
Усього доходів звітних сегментів	040	752 793	3 650 234	1 325	7 089	2 509	14 435	-	-	-	-	-	-	-	-	756 627	3 671 758	

ТОВАРИСТВО З ОБМЕЖЕНОЮ ВІДПОВІДАЛЬНІСТЮ "АКСІО УКРАЇНА"
Фінансова звітність на 31 грудня 2022 р. та за рік, що закінчується на цю дату
Примітки до фінансової звітності на 31 грудня 2022 р. та за рік, що закінчується на цю дату
(продовження)

1	2	3	4	5	6	7	8	9	10	11	12	13	14	15	16	17	18
Нерозподілені доходи	050	x	x	x	x	x	x	x	x	x	x	x	x	-	-	-	-
з них: доходи від операційної діяльності	051	x	x	x	x	x	x	x	x	x	x	x	x	-	-	-	-
фінансові доходи	052	x	x	x	x	x	x	x	x	x	x	x	x	-	-	-	-
Вирухування доходів від реалізації продукції (товарів, робіт, послуг) іншим звітним сегментам	060	-	-	-	-	-	-	-	-	-	-	-	-	-	-	-	-
Усього доходів підприємства (р. 040 + р. 050 - р. 060)	070	752 793	3 650 234	1 325	7 089	2 509	14 435	-	-	-	-	-	-	-	-	756 627	3 671 758
2. Витрати звітних сегментів:	080	681 940	3 513 972	1 088	6 769	3 436	14 105	-	-	-	-	-	-	-	-	686 464	3 534 846
Витрати операційної діяльності																	
з них: собівартість реалізованої продукції (товарів, робіт, послуг); зовнішнім покупцям	082	-	3 513 972	1 088	6 769	3 436	14 105	-	-	-	-	-	-	-	-	686 464	3 534 846
Іншим звітним сегментам	088	-	-	-	-	-	-	-	-	-	-	-	-	-	-	-	-
Адміністративні витрати	090	51 043	37 496	90	74	-	-	-	-	-	-	-	-	-	-	51 133	37 570
Витрати на збут	100	307	871	1	2	-	-	-	-	-	-	-	-	-	-	308	873
Інші операційні витрати	110	9 462	20 929	17	41	-	-	-	-	-	-	-	-	-	-	9 479	20 970
Фінансові витрати звітних сегментів	120	277	11 457	1	22	-	-	-	-	-	-	-	-	-	-	278	11 479
з них: втрати від участі в капіталі, які безпосередньо можна віднести до звітного сегмента																	
Нераховані відсотки	121	-	-	-	-	-	-	-	-	-	-	-	-	-	-	-	-
Інші витрати	122	277	11 457	1	22	-	-	-	-	-	-	-	-	-	-	278	11 479
Інші витрати	130	-	-	-	-	-	-	-	-	-	-	-	-	-	-	-	-
Усього витрат звітних сегментів	140	743 029	3 584 735	1 197	6 908	3 436	14 105	-	-	-	-	-	-	-	-	747 662	3 605 738

ТОВАРИСТВО З ОБМЕЖЕНОЮ ВІДПОВІДАЛЬНІСТЮ "АКСПО УКРАЇНА"
Фінансова звітність на 31 грудня 2022 р. та за рік, що закінчився на цю дату
Примітки до фінансової звітності на 31 грудня 2022 р. та за рік, що закінчився на цю дату
(продовження)

	2	3	4	5	6	7	8	9	10	11	12	13	14	15	16	17	18
I																	
Нерозподілені витрати з них: адміністративні, побутові та інші витрати операційної діяльності, не розподілені на звітні сегменти	150	x	x	x	x	x	x	x	x	x	x	x	x	1 660	12 367	1 660	12 367
151	x	x	x	x	x	x	x	x	x	x	x	x	x	-	-	-	-
152	x	x	x	x	x	x	x	x	x	x	x	x	x	-	-	-	-
154	x	x	x	x	x	x	x	x	x	x	x	x	x	1 660	12 367	1 660	12 367
Відшкодування собівартості реалізованої продукції (товарів, робіт, послуг) іншим звітним сегментам	160	-	-	-	-	-	-	-	-	-	-	-	-	-	-	-	-
Усього витрат підприємства (р. 140 + р. 150 - р. 160)	170	743 029	3 584 725	1 197	6 908	3 436	14 105	-	-	-	-	-	-	1 660	12 367	749 322	3 618 105
3. Фінансовий результат діяльності сегментів (р. 040 - р. 140)	180	9 764	65 509	128	181	(927)	330	-	-	-	-	-	-	-	-	8 965	66 020
4. Фінансовий результат діяльності підприємства (р. 070 - р. 170)	190	9 764	65 509	128	181	(927)	330	-	-	-	-	-	-	(1 660)	(12 367)	7 305	53 653
5. Активні звітних сегментів	200	238 607	533 022	326	608	-	-	-	-	-	-	-	-	-	-	238 933	533 630
з них:																	
необоротні активи	201	2 893	2 433	5	5	-	-	-	-	-	-	-	-	-	-	2 898	2 438
оборотні активи	202	235 714	530 589	321	603	-	-	-	-	-	-	-	-	-	-	236 035	531 192
203	-	-	-	-	-	-	-	-	-	-	-	-	-	-	-	-	-
204	-	-	-	-	-	-	-	-	-	-	-	-	-	-	-	-	-
205	-	-	-	-	-	-	-	-	-	-	-	-	-	-	-	-	-
Нерозподілені активи з них:	220	x	x	x	x	x	x	x	x	x	x	x	x	-	-	-	-
221	x	x	x	x	x	x	x	x	x	x	x	x	x	-	-	-	-
222	x	x	x	x	x	x	x	x	x	x	x	x	x	-	-	-	-
223	x	x	x	x	x	x	x	x	x	x	x	x	x	-	-	-	-
224	x	x	x	x	x	x	x	x	x	x	x	x	x	-	-	-	-
Усього активів підприємства	230	238 607	533 022	326	608	-	-	-	-	-	-	-	-	-	-	238 933	533 630

ТОВАРИСТВО З ОБМЕЖЕНОЮ ВІДПОВІДАЛЬНІСТЮ "АКСПО УКРАЇНА"
 Фінансова звітність на 31 грудня 2022 р. та за рік, що закінчився на цю дату
 Примітки до фінансової звітності на 31 грудня 2022 р. та за рік, що закінчився на цю дату
 (продовження)

I	2	3	4	5	6	7	8	9	10	11	12	13	14	15	16	17	18
6. Зобов'язання звітних сегментів	240	20 968	322 878	-	33	-	59	-	-	-	-	-	-	-	-	20 968	322 970
з них:																	
поточні зобов'язання	241	20 968	322 878	-	33	-	59	-	-	-	-	-	-	-	-	20 968	322 970
з них:	242	-	-	-	-	-	-	-	-	-	-	-	-	-	-	-	-
	243	-	-	-	-	-	-	-	-	-	-	-	-	-	-	-	-
	244	-	-	-	-	-	-	-	-	-	-	-	-	-	-	-	-
Перезовідлені зобов'язання	260	X	X	X	X	X	X	X	X	X	X	X	X	X	X	X	X
з них:																	
	261	X	X	X	X	X	X	X	X	X	X	X	X	X	X	X	X
	262	X	X	X	X	X	X	X	X	X	X	X	X	X	X	X	X
	263	X	X	X	X	X	X	X	X	X	X	X	X	X	X	X	X
	264	X	X	X	X	X	X	X	X	X	X	X	X	X	X	X	X
Усього зобов'язань підприємства (р. 240 + р. 260)	270	20 968	322 878	-	33	-	59	-	-	-	-	-	-	-	-	20 968	322 970
7. Капітальні інвестиції	280	603	402	-	-	-	-	-	-	-	-	-	-	-	-	603	402
8. Амортизація необоротних активів	290	604	938	-	-	-	-	-	-	-	-	-	-	-	-	604	938

ТОВАРИСТВО З ОБМЕЖЕНОЮ ВІДПОВІДАЛЬНІСТЮ "АКСІО УКРАЇНА"
 Фінансова звітність на 31 грудня 2022 р. та за рік, що закінчується на цю дату
 Примітки до фінансової звітності на 31 грудня 2022 р. та за рік, що закінчується на цю дату
 (продовження)

II. Показники за допоміжними звітними географічними збутовими сегментами
 (господарський, географічний виробничий, географічний збутовий)

Код рядка	Найменування показника	Найменування звітних сегментів												Періодичні статті		Усього	
		Україна		Швейцарія		Швейцарія		Швейцарія		Швейцарія		Швейцарія		Звітний рік		Минулий рік	
		Звітний рік	Минулий рік	Звітний рік	Минулий рік	Звітний рік	Минулий рік	Звітний рік	Минулий рік	Звітний рік	Минулий рік	Звітний рік	Минулий рік	Звітний рік	Минулий рік	Звітний рік	Минулий рік
1		3	4	5	6	7	8	9	10	11	12	13	14	15	16	17	18
2	Доходи від реалізації продукції (товарів, робіт, послуг) зовнішнім покупцям	736 429	3 623 040	1 612	353	-	-	-	-	-	-	-	-	-	-	738 041	3 623 393
300																	
310	Балансова вартість активів звітних сегментів	238 933	533 630	-	-	-	-	-	-	-	-	-	-	-	-	238 933	533 630
320	Капітальні інвестиції	603	402	-	-	-	-	-	-	-	-	-	-	-	-	603	402
330		-	-	-	-	-	-	-	-	-	-	-	-	-	-	-	-
340		-	-	-	-	-	-	-	-	-	-	-	-	-	-	-	-

III. Показники за допоміжними звітними географічними збутовими сегментами
 (виробничий, збутовий)

Код рядка	Найменування показника	Найменування звітних сегментів												Періодичні статті		Усього	
		Україна		Швейцарія		Швейцарія		Швейцарія		Швейцарія		Швейцарія		Звітний рік		Минулий рік	
		Звітний рік	Минулий рік	Звітний рік	Минулий рік	Звітний рік	Минулий рік	Звітний рік	Минулий рік	Звітний рік	Минулий рік	Звітний рік	Минулий рік	Звітний рік	Минулий рік	Звітний рік	Минулий рік
1		3	4	5	6	7	8	9	10	11	12	13	14	15	16	17	18
2	Доходи від реалізації продукції (товарів, робіт, послуг) зовнішнім покупцям	738 041	3 623 393	-	-	-	-	-	-	-	-	-	-	-	-	738 041	3 623 393
350																	
360	Балансова вартість активів звітних сегментів	238 933	533 630	-	-	-	-	-	-	-	-	-	-	-	-	238 933	533 630
370	Капітальні інвестиції	603	402	-	-	-	-	-	-	-	-	-	-	-	-	603	402
380		-	-	-	-	-	-	-	-	-	-	-	-	-	-	-	-
390		-	-	-	-	-	-	-	-	-	-	-	-	-	-	-	-

Керівник
 Голова правління
 Товариство з обмеженою відповідальністю "АКСІО УКРАЇНА"
 Ідентифікаційний код 41952114

Онишук Сергій Володимирович
 Посада не передбачена

Примітки до фінансової звітності Товариства з обмеженою відповідальністю “Акспо Україна” станом на 31 грудня 2022 р. та за рік, що закінчився на цю дату, складеної відповідно до Національних положень (стандартів) бухгалтерського обліку України (НП(с)БО)

1 Загальні відомості

1.1 Створення та основна діяльність Товариства з обмеженою відповідальністю “Акспо Україна”:

Товариство з обмеженою відповідальністю “Акспо Україна” (далі – Товариство) було засновано 20 лютого 2018 року відповідно до чинного законодавства України. Станом на 31 грудня Товариство має одного засновника:

	2022	2021
AXPO SOLUTIONS AG (попередня назва AXPO TRADING AG)	100,00%	100,00%
Усього	100,00%	100,00%

Юридична і фактична адреса Товариства: 01054, м. Київ, вул. Богдана Хмельницького 19/21А.

Основною та єдиною діяльністю Товариства є постачання природного газу та електроенергії.

1.2 Середовище оперування

1.2.1 Діяльність Товариства переважно здійснюється в Україні. Отже, на діяльність Товариства впливають економіка та фінансові ринки України, яким притаманні особливості ринку, що розвивається. Правова, податкова і адміністративна системи продовжують розвиватися, проте пов'язані з ризиком неоднозначності тлумачення їх вимог, які до того ж схильні до частих змін, що у сукупності з іншими юридичними та фіскальними перешкодами створює додаткові проблеми для суб'єктів господарювання, які ведуть бізнес в Україні.

24 лютого 2022 р. Російська Федерація розпочала повномасштабне військове вторгнення в Україну. Війна, що триває, призвела до значних людських жертв, суттєвого переміщення населення, пошкодження інфраструктури, відключень електроенергії та значного порушення економічної діяльності в Україні в цілому. Це також мало негативний та тривалий вплив на політичне та бізнес-середовище в Україні, у тому числі на здатність багатьох суб'єктів господарювання продовжувати свою діяльність у звичайному режимі. У відповідь на військове вторгнення Президентом України було запроваджено воєнний стан, який наразі продовжено до 15 листопада 2023 року.

Значна частина території України, включаючи, але не обмежуючись, частини Київської, Чернігівської, Сумської та Харківської областей, була окупована на початку війни, проте згодом ці регіони були звільнені. Станом на 31 грудня 2022 року темп активних бойових дій залишається інтенсивним, хоча при цьому вони зосереджені на сході та півдні України, і більшість територій Донецької, Луганської, Херсонської та Запорізької областей все ще перебувають під окупацією. Крім того, з жовтня 2022 року Російська Федерація почала здійснювати ракетні атаки та атаки дронами, які вплинули на енергосистему та іншу критичну цивільну інфраструктуру по всій території України, що призвело до відключень електропостачання як для домогосподарств, так і для підприємств.

ТОВАРИСТВО З ОБМЕЖЕНОЮ ВІДПОВІДАЛЬНІСТЮ «АКСПО УКРАЇНА»
Фінансова звітність станом на 31 грудня 2022 р. та за рік, що закінчився на цю дату
Примітки до фінансової звітності на 31 грудня 2022 р. та за рік, що закінчився на цю дату
(продовження)

На тлі цих факторів у 2022 році ВВП України скоротився на 30,4%, а інфляція прискорилася до 26,6%. Національний банк України («НБУ») підтримував стабільність української гривні («грн»), встановивши жорстку прив'язку до долара США замість режиму інфляційного таргетування. У липні 2022 року, враховуючи курсовий тиск, НБУ провів одномоментну девальвацію курсу на 25% з 29,25 до 36,57 грн за 1,00 дол. США. Цей крок був підкріплений підвищенням облікової ставки з 10% до 25%.

З початком війни НБУ запровадив певні адміністративні обмеження на операції з обміну валюти та рух капіталу, включаючи обмеження виплат відсотків і дивідендів за кордон. Через ці обмеження можливості обміну гривні є лімітованими, і вона не є вільно конвертованою валютою.

Після початку вторгнення всі глобальні рейтингові агентства знизили рейтинги України: Fitch - до рівня CC, Moody's – до рівня Ca зі стабільним прогнозом, а S&P – до рівня CCC з негативним прогнозом.

За нинішніх обставин Товариство продовжує свою операційну діяльність. Для цілей своєї оцінки безперервності діяльності управлінський персонал дійшов висновку, що існує обґрунтована можливість того, що Товариство зможе продовжувати безперервну діяльність, виходячи, серед іншого, з таких міркувань:

- Хоча передбачити тривалість війни надзвичайно важко, Товариство припускає, що в розумно можливому сценарії більша частина України не зазнає негативного впливу від військових дій і після завершення військового вторгнення відбудеться стабілізація та відновлення економічної діяльності.
- Станом на дату затвердження цієї звітності, Товариство продовжує свою діяльність.
- Товариство має необхідні фінансові ресурси для фінансування своєї операційної діяльності в період вторгнення та в осяжному майбутньому. Очікується, що основними джерелами фінансування будуть залишки грошових коштів та дебіторська заборгованість, погашення якої очікується відповідно до умов договорів.
- Управлінський персонал Товариства вживає кроки для збереження діяльності Товариства в ситуації, що склалася. Товариство частково продовжує поставки природного газу окремим клієнтам. Для мінімізації фінансових ризиків договори постачання природного газу укладаються на умовах попередньої оплати або з умовами надання банківських гарантій.
- Товариство має необхідну кількість людських ресурсів, достатню для здійснення операційної діяльності в період бойових дій в Україні. Товариство регулярно виплачує персоналу заробітну плату в повному обсязі.
- Відповідно до постанови Кабміну №153 від 24 лютого 2022 «Про перелік товарів критичного імпорту», природний газ входить до переліку товарів, необхідних для забезпечення енергетичної безпеки України, тому Національному банку рекомендовано забезпечити здійснення транскордонних валютних платежів за операції з його імпорту.
- На дату складання цієї фінансової звітності управлінський персонал Товариства та його материнської компанії Axro Solutions AG не мають наміру призупиняти або ліквідувати діяльність Товариства в Україні. 19 вересня 2023 р. управлінський персонал отримав від Axro Solutions AG лист підтримки, в якому Axro Solutions AG підтвердила свій намір надавати постійну підтримку Товариства, щоб воно могло продовжити операційну діяльність в осяжному майбутньому.

Однак продовження військових дій може призвести до продовження дії чинних адміністративних обмежень, уведених Національним банком України, а також українськими органами влади можуть бути запроваджені додаткові адміністративні обмеження. Крім того, продовження бойових дій може призвести до порушення ланцюга поставок Товариства, тимчасової відсутності людських ресурсів, необхідних для ведення повсякденної операційної діяльності Товариства, або завдати значної шкоди активам Товариства.

ТОВАРИСТВО З ОБМЕЖЕНОЮ ВІДПОВІДАЛЬНІСТЮ “АКСПО УКРАЇНА”
Фінансова звітність станом на 31 грудня 2022 р. та за рік, що закінчився на цю дату
Примітки до фінансової звітності на 31 грудня 2022 р. та за рік, що закінчився на цю дату
(продовження)

Таким чином, ці події або умови вказують, що існує суттєва невизначеність, що може поставити під значний сумнів здатність Товариства продовжувати свою діяльність на безперервній основі. Ця фінансова звітність була складена на основі припущення про безперервність діяльності та не містить жодних коригувань, які були б необхідні, якби Товариство не могло продовжувати свою діяльність на безперервній основі.

Ця фінансова звітність відображає поточну оцінку управлінського персоналу щодо впливу умов здійснення діяльності в Україні на операційну діяльність та фінансовий стан Товариства. Майбутні умови здійснення діяльності можуть відрізнитися від оцінок управлінського персоналу.

1.2.2 Курси обміну гривні до основних валют, встановлені Національним банком України на 31 грудня, були такими:

	На 31 грудня 2022 р.	Середній за 2022 р.	На 31 грудня 2021 р.	Середній за 2021 р.
Грн./Дол. США	36,56	32,37	27,28	27,29
Грн./Євро	38,95	34,00	30,92	32,31

1.2.3 Темпи інфляції в Україні, які були визначені Державним комітетом статистики України, були такими:

2022	26,6%
2021	9,4%

1.2.4 Середньозважена облікова ставка Національного банку України за два роки становила:

2022	25%
2021	7,7%

2 Основа складання фінансової звітності

Ця фінансова звітність Товариства була складена відповідно до вимог Національних положень (стандартів) бухгалтерського обліку України з використанням таких принципів:

Обачність - застосування в бухгалтерському обліку методів оцінки, які повинні запобігати заниженню оцінки зобов'язань та витрат і завищенню оцінки активів і доходів підприємства.

Повне висвітлення - фінансова звітність повинна містити всю інформацію про фактичні та потенційні наслідки господарських операцій та подій, здатних вплинути на рішення, що приймаються на її основі.

Автономність - кожне підприємство розглядається як юридична особа, відокремлена від її власників, у зв'язку з чим особисте майно та зобов'язання власників не повинні відображатися у фінансовій звітності підприємства.

Послідовність - постійне (із року в рік) застосування підприємством обраної облікової політики. Зміна облікової політики можлива лише у випадках, передбачених національними Положеннями (стандартами) бухгалтерського обліку, і повинна бути обґрунтована та розкрита у фінансовій звітності.

Безперервність діяльності - оцінка активів та зобов'язань підприємства здійснюється виходячи з припущення, що його діяльність буде тривати надалі.

Нарахування та відповідність доходів і витрат - для визначення фінансового результату звітного періоду необхідно порівняти доходи звітного періоду з витратами, що були здійснені для отримання цих доходів. При цьому доходи і витрати відображаються в бухгалтерському обліку та фінансовій звітності в момент їх виникнення, незалежно від фактичної дати надходження або сплати грошових коштів.

Превалювання сутності над формою - операції обліковуються відповідно до їх сутності, а не лише виходячи з юридичної форми.

Історична (фактична) собівартість - пріоритетною є оцінка активів підприємства, виходячи з витрат на їх виробництво та придбання.

Єдиний грошовий вимірник - вимірювання та подання всіх господарських операцій підприємства у його фінансовій звітності здійснюється в єдиній грошовій одиниці.

Періодичність - можливість розподілу діяльності підприємства на певні періоди часу з метою складання фінансової звітності.

3 Основні принципи облікової політики

Ця фінансова звітність Товариства була складена згідно з вимогами Національних положень (стандартів) бухгалтерського обліку України, затверджених Міністерством фінансів України і зареєстрованих Міністерством юстиції України на дату складання цієї фінансової звітності, а також згідно з іншими положеннями щодо ведення бухгалтерського обліку та складання звітності в Україні. Принципи облікової політики, що ґрунтуються на зазначених положеннях, представлені далі:

3.1 Усі операції та події відображаються в обліку згідно з відповідними вимогами Національних положень (стандартів) бухгалтерського обліку України, затверджених Міністерством фінансів України.

3.2 У веденні бухгалтерського обліку та складанні звітності застосовуються професійні судження та правила ведення бухгалтерського обліку, якщо такі судження і правила забезпечують послідовне тлумачення даних у фінансовій звітності.

3.3 Початкове визнання операцій в іноземних валютах здійснюється шляхом їх перерахування у гривню, яка є функціональною валютою Товариства, за курсом обміну, встановленим на дату операції (дата визнання активів, зобов'язань, власного капіталу, доходів і витрат).

На кожну дату балансу:

- монетарні статті, деноміновані в іноземних валютах, перераховуються у функціональну валюту за курсом обміну на цю дату;
- немонетарні статті, деноміновані в іноземних валютах, які відображаються в балансі за первісною вартістю, перераховуються у функціональну валюту за курсом обміну, що діє на дату операції.

Товариство використовує офіційні валютні курси, встановлені НБУ.

Курсові різниці від перерахунку грошових коштів в іноземній валюті та інших монетарних статей про операційну діяльність, включаючи кредити, що використовуються в операційній діяльності відображаються розгорнуто у складі інших операційних доходів (витрат).

3.4 Перелік пов’язаних сторін визначається з урахуванням характеру відносин між сторонами, а не тільки юридичної форми (згідно з принципом “превалювання сутності над формою”). У фінансовій звітності необхідно розкривати операції з пов’язаними сторонами та з фізичними особами, які здійснюють контроль за Товариством чи мають значний вплив на Товариство, а також операції з найближчими родичами кожної такої фізичної особи, які є членами основного управлінського персоналу.

3.5 Основні засоби:

3.5.1 Основні засоби відображені у балансі за первісною вартістю за вирахуванням накопиченого зносу і збитків від зменшення корисності.

3.5.2 Основні засоби, строки корисного використання яких перевищують 1 рік, а вартість становить менше 20 000 гривень за одиницю (без ПДВ), подані як інші необоротні активи.

3.5.3 Щорічний знос основних засобів нараховується з використанням прямолінійного методу шляхом ділення первісної вартості на строк корисного використання активу. Строки корисного використання основних засобів є такими:

- машини та обладнання – 2 роки;
- інструменти, прилади, інвентар (меблі) – 4 роки.

3.5.4 Інші необоротні активи та малоцінні предмети повністю амортизуються протягом першого місяця їх використання.

3.5.5 Нарахування зносу починається з моменту, коли одиниця основних засобів визнається у балансі як актив, і триває протягом строку корисного використання цього активу. Не визнається знос активів, що перебувають у процесі реконструкції, модернізації, завершення, наладки, або тих, що були тимчасово вилучені з експлуатації.

3.6 Запаси:

3.6.1 Запаси обліковуються у розрізі окремих статей запасів.

3.6.2 Придбані/отримані запаси чи запаси, які були створені за рахунок власних коштів, визнаються у балансі за первісною вартістю згідно з П(с)БО 9 “Запаси”.

3.6.3 Витрати на транспортування та закупки відображаються на окремому субрахунку запасів і розподіляються щомісяця на запаси, які підлягали транспортуванню і були закуплені протягом відповідного місяця.

3.6.4 Запаси, передані у виробництво, продані чи ті, що вибули іншим шляхом, оцінюються з використанням методу ідентифікованої собівартості.

3.6.5 Запаси відображені на дату балансу за меншою з двох вартостей – за (первісною) вартістю чи за чистою вартістю реалізації відповідно до П(с)БО 9 “Запаси”.

3.7 Дебіторська заборгованість:

3.7.1 Початкова оцінка дебіторської заборгованості відбувається за її первісною вартістю згідно з вимогами П(с)БО 10 "Дебіторська заборгованість". У подальшому вартість дебіторської заборгованості, відображена у балансі, зменшується до чистої вартості реалізації, яка дорівнює сумі дебіторської заборгованості за товари і продукцію за вирахуванням резерву по сумнівній заборгованості.

3.7.2 Резерв по сумнівній заборгованості розраховується з використанням методології, що міститься у П(с)БО 10 "Дебіторська заборгованість".

3.8 Дохід від реалізації продукції, товарів, робіт і послуг:

3.8.1 Доходи від реалізації продукції, товарів чи інших активів визнаються за умови відповідності таким умовам:

- значні ризики та вигоди, пов'язані з володінням товарами, продукцією чи іншими активами, були передані покупцю;
- була припинена участь суб'єкта господарювання в управлінні товарами, продукцією чи іншими активами;
- сума доходів може бути достовірно оцінена;
- існує упевненість у тому, що в результаті операції суб'єкт господарювання отримає економічні вигоди, при цьому відповідні витрати можуть бути достовірно оцінені.

3.9 Витрати:

3.9.1 Будь-яка інформація, яка стосується витрат Товариства, повинна відображатися у бухгалтерських книгах Товариства і розкриватися у фінансовій звітності згідно з вимогами П(с)БО 16 "Витрати".

3.10 Звіт про рух грошових коштів:

3.10.1 Придбання/продажі іноземної валюти подаються у звіті про рух грошових коштів валовою сумою, при цьому дохід та витрати від курсових різниць які виникли при придбанні та продажі валюти подаються відповідно у складі інших надходжень (рядок 3095) та інших платежів (рядок 3190).

4 Запаси

Запаси станом на 31 грудня 2022 року представлені таким чином:

<i>(у тисячах гривень)</i>	2022	2021
Природний газ	2 172	12 278
Усього	<u>2 172</u>	<u>12 278</u>

5 Власний капітал

5.1 Статутний фонд

Учасники товариства з обмеженою відповідальністю мають право приймати участь в голосуванні, розподілі прибутку та права на погашення капіталу пропорційно розміру їх внеску до статутного капіталу, включаючи право одностороннього витребування своєї частки активів Товариства.

Станом на 31 грудня 2022 року та 2021 року статутний капітал Товариства становив 28 903 тисячі гривень.

5.2 Нерозподілений прибуток

Відповідно до чинного законодавства України, суб'єкти можуть розподілити всі встановлені законом прибутки як дивіденди, або перевести їх в резерви, відповідно до власних статутів. Подальше використання сум, що переводяться в резерви може бути законодавчо обмежене; після перерахування в резерви, ці суми, як правило, повинні бути використані для визначених цілей.

Виплати дивідендів обмежені сумою нерозподіленого прибутку, як показано у фінансовій звітності, підготовленій згідно з українськими Положеннями (стандартами) бухгалтерського обліку, та не стосуються сум, що були переведені до резервів. Згідно з даними фінансової звітності за НП(с)БО на 31 грудня 2022 року Товариство мало нерозподілений прибуток у розмірі 188 515 тисяч гривень (на 31 грудня 2021: 181 210 тисяч гривень).

6 Дебіторська заборгованість за продукцію, товари, роботи, послуги

Дебіторська заборгованість за продукцію, товари, роботи, послуги на 31 грудня представлена таким чином:

<i>(у тисячах гривень)</i>	2022	2021
Дебіторська заборгованість	52 926	472 014
Усього	52 926	472 014

Дебіторська заборгованість 31 грудня 2022 року розподілена таким чином, що 92,8% становить заборгованість одного покупця, 6,6% становить заборгованість другого покупця, а інші 0,6% - складають всі інші контрагенти (2021: 37% становить заборгованість одного покупця, 35% становить заборгованість другого покупця, а інші 28% - складають всі інші контрагенти).

7 Гроші та їх еквіваленти

Гроші та їх еквіваленти на 31 грудня представлені таким чином:

<i>(у тисячах гривень)</i>	2022	2021
ПАТ “ІНГ Банк Україна”	23 079	244
АТ “УкрСиббанк”	6 174	15 230
АТ “Ощадбанк”	307	572
АБ “Укргазбанк”	20	2 630
Усього	29 580	18 675

8 Короткострокові кредити банків

ТОВАРИСТВО З ОБМЕЖЕНОЮ ВІДПОВІДАЛЬНІСТЮ "АКСПО УКРАЇНА"
Фінансова звітність станом на 31 грудня 2022 р. та за рік, що закінчився на цю дату
Примітки до фінансової звітності на 31 грудня 2022 р. та за рік, що закінчився на цю дату
(продовження)

Станом на 31 грудня 2021 року короткострокові кредити Товариства у банках були представлені овердрафтами деномінованими у євро та гривні у сумі 131 400 тисяч гривень. Станом на 31 грудня 2022 року усі короткострокові кредити Товариства були повністю виплачені.

9 Операції та залишки за розрахунками з пов'язаними сторонами

Станом на 31 грудня 2022 р. та за рік, що закінчився на цю дату, операції та залишки за розрахунками Товариства з пов'язаними сторонами представлені таким чином:

<i>(у тисячах гривень)</i>	Материнська компанія	Суб'єкти господарю- вання, під спільним контролем
Кредиторська заборгованість перед пов'язаними сторонами за товари, роботи, послуги	2 264	28
Усього	2 264	28
Витрати на закупівлю товарів та послуг	(315 314)	(359)
Усього	(315 314)	(359)
Дебіторська заборгованість за виданими авансами	128 818	-
Усього	128 818	-
Дохід від реалізації товарів та послуг	1 701	9
Усього	1 701	9

Станом на 31 грудня 2021 р. та за рік, що закінчився на цю дату, операції та залишки за розрахунками Товариства з пов'язаними сторонами були представлені таким чином:

<i>(у тисячах гривень)</i>	Материнська компанія	Суб'єкти господарю- вання, під спільним контролем
Кредиторська заборгованість перед пов'язаними сторонами за товари, роботи, послуги	43 171	432
Усього	43 171	432
Витрати на закупівлю товарів та послуг	(2 357 626)	(1 464)
Усього	(2 357 626)	(1 464)

Пов'язані сторони Товариства надали банкам Товариства корпоративні гарантії під заставу короткострокових кредитів станом на 31 грудня 2022 та 2021 років в сумі 19 500 тисяч євро. Станом на 31 грудня 2022 року подібні гарантії відносяться до невикористаних кредитних ліній.

Винагорода основному управлінському персоналу за рік, що закінчився 31 грудня 2022 р., представлена короткостроковими виплатами, що включають заробітну плату і премії, які виплачуються у грошовій формі, на суму 6 917 тисяч гривень (2021: 20 552 тисячі гривень). Додатково резерв на виплату бонусів включає 5 038 тисяч гривень, що будуть виплачені основному управлінському персоналу впродовж 2023 року.

До основного управлінського персоналу відносяться особи, які, прямо чи опосередковано, мають повноваження та несуть відповідальність за планування, керівництво і контроль діяльності Товариства.

До ключового управлінського персоналу належить директор Товариства.

10 Фінансові інструменти та ризики

У Товариства виникають такі ризики внаслідок використання фінансових інструментів:

- кредитний ризик
- ризик ліквідності
- ринковий ризик.

Структура управління ризиками

Управлінський персонал несе загальну відповідальність за розробку принципів та процедур управління ризиками та контроль за їх виконанням.

Політики управління ризиками розробляються з метою виявлення і аналізу ризиків, які виникають у Товариства, встановлення належних лімітів ризиків і засобів контролю за ними, моніторингу ризиків і дотримання лімітів. Політика і системи управління ризиками регулярно переглядаються з метою відображення змін ринкової кон'юнктури і діяльності Товариства.

Кредитний ризик

Кредитний ризик являє собою ризик фінансового збитку для Товариства в результаті невиконання клієнтом або контрагентом за фінансовим інструментом свого зобов'язання, передбаченого договором. Кредитний ризик виникає переважно у зв'язку з дебіторською заборгованістю.

Максимальний рівень кредитного ризику представлений балансовою вартістю кожного фінансового активу в балансі (звіті про фінансовий стан).

Дебіторська заборгованість за товари та послуги

Рівень кредитного ризику залежить, головним чином, від індивідуальних характеристик кожного клієнта. Управлінський персонал вважає, що кредитний ризик низький.

ТОВАРИСТВО З ОБМЕЖЕНОЮ ВІДПОВІДАЛЬНІСТЮ “АКСПО УКРАЇНА”
Фінансова звітність станом на 31 грудня 2022 р. та за рік, що закінчився на цю дату
Примітки до фінансової звітності на 31 грудня 2022 р. та за рік, що закінчився на цю дату
(продовження)

Збитки від знецінення

Станом на 31 грудня 2022 р. дебіторська заборгованість за товари, роботи та послуги була не прострочена.

Ризик ліквідності

Ризик ліквідності – це ризик того, що Товариство не зможе виконати свої фінансові зобов’язання у строки їх погашення. Підхід до управління ліквідністю полягає у максимальному забезпеченні наявності достатнього рівня ліквідності, необхідного для виконання фінансових зобов’язань у визначені строки погашення як у звичайних, так і в несприятливих умовах, щоб при цьому не були понесені неприйнятні збитки і не виник ризик завдання шкоди репутації Товариства.

В рамках управління ліквідністю Компанія часто використовує короткострокові овердрафти для операцій або для перекредитування. Всі такі операції показані розгорнуто в розділі “фінансова діяльність” у звіті про рух грошових коштів.

Строки погашення фінансових зобов’язань згідно з укладеними договорами, включаючи виплату процентів, станом на 31 грудня 2022 р. представлені нижче:

<i>(у тисячах гривень)</i>	Грошові потоки				
	Балансова вартість	згідно з договорами	До 1 року	1-5 років	Більше 5 років
Кредиторська заборгованість за товари, роботи, послуги та поточна кредиторська заборгованість із внутрішніх розрахунків	2 752	2 752	2 752	-	-
	2 752	2 752	2 752	-	-

Строки погашення фінансових зобов’язань згідно з укладеними договорами, включаючи виплату процентів, станом на 31 грудня 2021 р. представлені нижче:

<i>(у тисячах гривень)</i>	Грошові потоки				
	Балансова вартість	згідно з договорами	До 1 року	1-5 років	Більше 5 років
Кредиторська заборгованість за товари, роботи, послуги та поточна кредиторська заборгованість із внутрішніх розрахунків	45 560	45 560	45 560	-	-
Короткострокові кредити банків	131 400	131 600	131 600	-	-
	176 960	177 160	177 160	-	-

Ринковий ризик

Ринковий ризик – це ризик того, що зміни ринкових курсів, таких як курси обміну валют, процентні ставки та курси акцій, впливатимуть на доходи чи на вартість фінансових інструментів Товариства. Мета управління ринковим ризиком полягає у встановленні контролю за рівнем ринкового ризику у прийнятних межах, з одночасною оптимізацією прибутковості.

ТОВАРИСТВО З ОБМЕЖЕНОЮ ВІДПОВІДАЛЬНІСТЮ “АКСПО УКРАЇНА”
Фінансова звітність станом на 31 грудня 2022 р. та за рік, що закінчився на цю дату
Примітки до фінансової звітності на 31 грудня 2022 р. та за рік, що закінчився на цю дату
(продовження)

Валютний ризик

У Товариства виникає валютний ризик у зв'язку з продажами, закупками, залишками на банківських рахунках та позиками, деномінованими в будь-яких валютах, крім гривні. Валютою, в якій переважно деноміновані ці операції, є євро.

Що стосується монетарних активів і зобов'язань, деномінованих в іноземних валютах, то Товариство забезпечує збереження прийняттого рівня чистого ризику завдяки покупці чи продажу іноземних валют за курсами спот у разі необхідності врегулювання короткотривалого дисбалансу.

Рівень валютного ризику на 31 грудня 2022 року представлений таким чином:

<i>(у тисячах гривень)</i>	31 грудня 2022 р.	31 грудня 2021 р.
	Євро	Євро
Грошові кошти та їх еквіваленти	349	2 694
Кредиторська заборгованість перед пов'язаними сторонами	(2 292)	(43 923)
Чиста позиція	(1 943)	(41 229)

Аналіз чутливості

10% ослаблення гривні відносно валют, показаних у таблиці, станом на 31 грудня привело б до зменшення власного капіталу і чистого прибутку на суми, показані у таблиці. Цей аналіз ґрунтується на припущенні, що всі інші змінні величини, зокрема процентні ставки, залишаються постійними.

(у тисячах гривень)	2022
Євро	(159)
(у тисячах гривень)	2021
Євро	(3 381)

10% укріплення гривні відносно валют, показаних у таблиці, станом на 31 грудня мало б рівний, але протилежний за значенням вплив на ці валюти у розмірі показаних у таблиці сум виходячи з того, що всі інші змінні величини залишаються постійними.

Процентний ризик

Зміни процентних ставок впливають переважно на запозичення, змінюючи або їх справедливую вартість (боргові зобов'язання з фіксованою ставкою), або майбутні потоки грошових коштів (боргові зобов'язання з перемінною ставкою). Управлінський персонал не має офіційної політики визначення співвідношення сум позик з фіксованими процентними ставками і позик з перемінними процентними ставками. Однак при отриманні нового фінансування і в подальшому управлінський персонал керується своїми судженнями для прийняття рішення щодо того, яка процентна ставка – фіксована чи перемінна – буде більш вигідною для Товариства протягом очікуваного періоду до строку погашення заборгованості.

У Товариства немає жодних фінансових інструментів з перемінною ставкою і воно не обліковує жодні фінансові інструменти із фіксованою ставкою по справедливій вартості. Отже, зміна в процентних ставках на звітну дату не матиме значного впливу на прибуток чи капітал.

Справедлива вартість

Оцінена справедлива вартість фінансових активів і зобов'язань була визначена із застосуванням наявної ринкової інформації та відповідних методологій оцінки вартості. Однак для оцінки справедливої вартості необхідно застосовувати судження при тлумаченні ринкових даних. Отже, такі оцінки не обов'язково вказують суми, які могли б бути отримані на ринку у даний час. Використання різних припущень стосовно ринку та/або методологій оцінки може мати суттєвий вплив на оцінену справедливую вартість.

Оцінена справедлива вартість фінансових активів і зобов'язань визначається за допомогою методології дисконтованих грошових потоків та інших відповідних методологій оцінки вартості на кінець року і не відображає справедливую вартість цих інструментів на дату підготовки чи розповсюдження цієї фінансової звітності. Ці розрахунки не відображають премій чи дисконтів, які можуть виникнути внаслідок пропозиції одночасно всієї суми певного фінансового інструмента, що належить Товариству. Оцінка справедливої

ТОВАРИСТВО З ОБМЕЖЕНОЮ ВІДПОВІДАЛЬНІСТЮ "АКСПО УКРАЇНА"
Фінансова звітність станом на 31 грудня 2022 р. та за рік, що закінчився на цю дату
Примітки до фінансової звітності на 31 грудня 2022 р. та за рік, що закінчився на цю дату
(продовження)

вартості ґрунтується на судженнях щодо очікуваних у майбутньому грошових потоків, поточних економічних умов, характеристик ризику різних фінансових інструментів та інших факторів.

Оцінка справедливої вартості ґрунтується на існуючих фінансових інструментах без оцінки вартості очікуваної майбутньої діяльності та оцінки активів і зобов'язань, що не вважаються фінансовими інструментами. Крім того, ефект оподаткування сум, що можуть бути отримані в результаті реалізації нереалізованих прибутків та збитків, який може вплинути на оцінку справедливої вартості, не враховувався.

За оцінками, балансова вартість усіх фінансових активів і зобов'язань, які відображаються за амортизованою вартістю відповідно до облікової політики Товариства та вимог П(с)БО, на 31 грудня 2022 року наближена до їх справедливої вартості.

Орендні зобов'язання

Станом на 31 грудня 2022 року Товариство уклало договори оренди, що не можуть бути скасовані, на суму 1 121 тисяча гривень.

Графік платежів за договорами оренди, що не підлягають скасуванню, станом на 31 грудня 2022 року представлений нижче:

	<u>До одного року</u>	<u>Від 1 до 5 років</u>	<u>Більше 5 років</u>	<u>Усього</u>
Платежі за договорами оренди, що не підлягають скасуванню	1 121	-	-	1 121
Усього	1 121	-	-	1 121

Графік платежів за договорами оренди, що не підлягають скасуванню, станом на 31 грудня 2021 року представлений нижче:

	<u>До одного року</u>	<u>Від 1 до 5 років</u>	<u>Більше 5 років</u>	<u>Усього</u>
Платежі за договорами оренди, що не підлягають скасуванню	3 796	1 582	-	5 378
Усього	3 796	1 582	-	5 378

11 Непередбачені податкові зобов'язання

Товариство здійснює більшість операцій в Україні і тому має відповідати вимогам податкового законодавства України. Для української системи оподаткування характерним є наявність численних податків та законодавство, яке часто змінюється, може застосовуватися ретроспективно, мати різне тлумачення, а в деяких випадках є суперечливим. Нерідко виникають протиріччя у тлумаченні податкового законодавства між місцевими, обласними і державними фіскальними службами, а також між Міністерством фінансів та іншими державними органами. Податкові декларації підлягають перевірці з боку різних органів влади, які згідно із законодавством мають право застосовувати суворі штрафні санкції, а також стягувати пеню. Податковий рік залишається відкритим для податкових перевірок протягом трьох наступних календарних років, однак за певних обставин цей термін може бути продовжений.

Ці факти створюють набагато серйозніші податкові ризики в Україні, ніж ризики, які є типовими для країн з більш розвиненими системами оподаткування. Управлінський персонал вважає, виходячи з власного тлумачення податкового законодавства, офіційних роз'яснень та рішень судів, що податкові зобов'язання були належним чином відображені в обліку. Однак відповідні органи можуть мати інше тлумачення зазначених вище положень, і, якщо вони зможуть довести обґрунтованість своїх тлумачень, виконання їх рішень може значним чином вплинути на цю фінансову звітність.

12 Податок на прибуток

Протягом року, що закінчився 31 грудня 2022 р., ставка податку на прибуток становила 18%. Різниця між загальною очікуваною сумою вигоди (витрат) з податку на прибуток, розрахованою із застосуванням діючої ставки податку на прибуток до прибутку (збитку) до оподаткування, і фактичною сумою вигоди (витрат) з податку на прибуток за рік, що закінчився 31 грудня, представлена таким чином:

<i>(у тисячах гривень)</i>	Ставка податку	2022	Ставка податку	2021
Прибуток до оподаткування	100%	8 965	100%	66 020
(Витрати) з податку на прибуток за діючою ставкою оподаткування	(18.00%)	(1 614)	(18.00%)	(11 884)
Витрати, що не відносяться до валових витрат	(0.51%)	(46)	(0.09%)	(60)
Коригування	0.00%	-	(0.64%)	(423)
Витрати з податку на прибуток	(18.51%)	(1 660)	(18.73%)	(12 367)

ТОВАРИСТВО З ОБМЕЖЕНОЮ ВІДПОВІДАЛЬНІСТЮ "АКСПО УКРАЇНА"
Фінансова звітність станом на 31 грудня 2022 р. та за рік, що закінчився на цю дату
Примітки до фінансової звітності на 31 грудня 2022 р. та за рік, що закінчився на цю дату
(продовження)

13 Події після звітної дати

Управлінський персонал провів аналіз подій після дати балансу до дати, коли ця фінансова звітність була затверджена до випуску, та визначив, що немає подій, які вимагають коригування або розкриття.

Директор

Онищук Сергій Володимирович

Начальник фінансового
відділу

Серебрянська Тетяна Михайлівна

25 вересня 2023 р.

