



Rating Alfa

Tiedot luovutettu 20.10.2016

Axpo Finland Oy
 teknobulevardi 3-5
 01530 Vantaa
 Teknobulevardi 3-5, 01530 Vantaa

Puhelin	+358 46 8702121	Fax	+358 46 7122120
Kaupparekisterinumero		Rekisteröity	21.11.2008
Y-tunnus	22341084	Aloitusaika	11.11.2008

Liikevaihto Liikevaihto vuonna 2015 oli 44.157 tEUR, tilikauden pituus oli 12 kk ja tilikausi päättyi 30.09.2015.

Henkilöstö Henkilöstö vuonna 2015 oli 3 henkilöä.

Toimiala Yrityksen tutkittu toimiala 21.07.2009 sähkön kauppa (35140)

Yhteenveto

Yrityksen rating **20.10.2016** on **AA+** tilinpäätöstiedoin, **parantunut**

Rating		
	erinomainen	AAA
>	hyvä+	AA+
	hyvä	AA
	tydyttävä+	A+
	tydyttävä	A
	välttävä	B
	heikko	C

Maksutapa	
	erittäin positiivinen
	positiivinen
>	ei negatiivinen
	lievästi negatiivinen
	negatiivinen

Tausta	
	vahva
>	hyvä
	tydyttävä
	välttävä
	heikko
	ei luokittelua

Talous	
	erinomainen
	hyvä
>	tydyttävä
	välttävä
	heikko
	ei luokittelua

Perustiedot

Yhtiömuoto Osakeyhtiö

Omistajatyyppe Yks.kotimainen

Osakepääoma Maksettu osakepääoma: 250.000 EUR

Osakkeet 250000 kpl

Toiminta Liikevaihto vuonna 2015 oli 44.157 tEUR, tilikauden pituus oli 12 kk ja tilikausi päättyi 30.09.2015.

Henkilöstö vuonna 2015 oli 3 henkilöä.

Yrityksen tutkittu toimiala 21.07.2009 sähkön kauppaa (35140)

Yritys harjoittaa vientiä ja tuontia.

Yrityksen toimipisteiden lukumäärä on 1.

Yritys on työnantajarekisterissä 01.01.2010 alkaen.

Yritys on alv-velvollinen liiketoiminnasta 26.06.2009 alkaen.

Yritystä ei ole merkitty ennakkoperintärekisteriin

Muut nimet Vanha nimi: 30.09.2012 EGL Finland Oy

Aputoiminimi: Axpo Finland Lakannut 30.09.2012

Maksutapa

Yrityksellä ei ole rekisteröityjä maksuhäiriöitä.

Nimenkirjoitus

Yhtiöjärjestyksen mukaan toiminimen kirjoittavat hallituksen jäsen ja toimitusjohtaja yhdessä sekä hallituksen jäsenet kaksi yhdessä.

Prokuristi kirjoittaa toiminimen yksin.

Yrityskiinnitykset

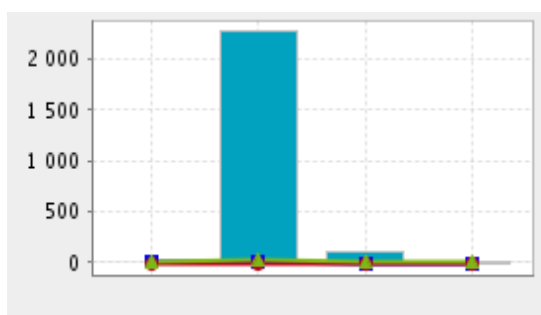
Yrityksellä ei ole rekisteröityjä yrityskiinnityksiä.

Tilinpäätösanalyysin yhteenveto



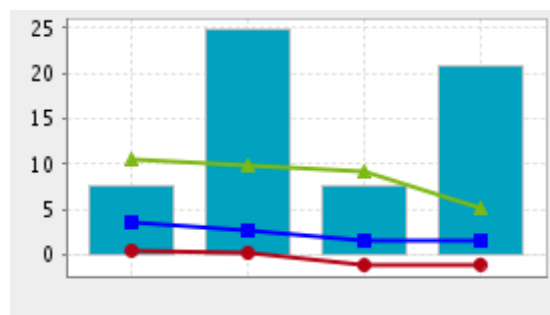
Volyyymi

Liikevaihdon muutosprosentti



Kannattavuus

Sijoitetun pääoman tuotto



2012 2013 2014 2015

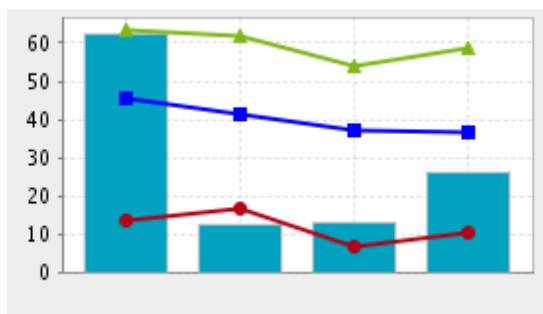
2012 2013 2014 2015

Yritys		2271,7	108,3	-2,0
Yläkvartiili	10,8	22,4	2,8	1,4
Mediaani	0,0	1,9	-2,5	-5,4
Alakvartiili	-9,4	-8,2	-10,6	-12,2

Yritys	7,6	24,8	7,7	20,9
Yläkvartiili	10,5	9,9	9,1	5,2
Mediaani	3,6	2,7	1,6	1,6
Alakvartiili	0,5	0,2	-1,1	-1,0

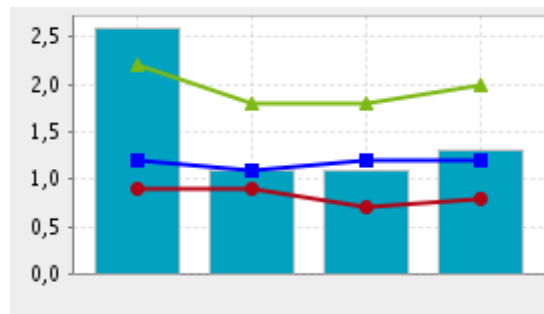
Vakavaraisuus

Omavaraisuusaste



Maksuvalmius

Current ratio



	2012	2013	2014	2015
Yritys	62,5	12,6	12,9	26,0
Yläkvartiili	63,6	61,8	53,9	58,5
Mediaani	45,5	41,6	37,0	36,8
Alakvartiili	13,7	16,7	6,8	10,3

	2012	2013	2014	2015
Yritys	2,6	1,1	1,1	1,3
Yläkvartiili	2,2	1,8	1,8	2,0
Mediaani	1,2	1,1	1,2	1,2
Alakvartiili	0,9	0,9	0,7	0,8

Tilinpäätösanalyysi

Tilinpäätösanalyysi perustuu Axpo Finland Oy:n 30.09.2015 päättyneen tilikauden tilinpäätöstiетoihin. Analyysissä on hyödynnetty myös tilikausien 2012-2014 tietoja.

Tilintarkastaja on antanut vakimuotoisen tilintarkastuskertomuksen.

Toimialavertailu Vertailussa on käytetty 59 toimialaluokan 35140 (Sähkön kauppa) yritystä tilikaudelta 2015. Toimialan konkurssiriski on 0,0 % ja maksuhäiriöriski 1,9 %. Maksuhäiriöriski on keskimääräistä selvästi pienempi.

Volyyymi Axpo Finland Oy:n liikevaihto on suuri (44,2 m EUR) suhteessa kaikkiin toimiviin yrityksiin. Yritys on toimialallaan keskimääräistä (19,1 m EUR) suurempi. Liikevaihdon muutos edellisestä kaudesta on -2,0 %. Toimialalla on liikevaihto viime kaudella supistunut, Yrityksen liikevaihto on kehittynyt toimialaa suotuisammin. Yrityksen liikevaihdon kehitys on kuitenkin pitkällä aikavälillä ollut poikkeuksellisen nopeaa. Yrityksen palveluksessa toimi viime tilikaudella keskimäärin 3 henkilöä. Liikevaihto henkilöä kohti on 14,7 m EUR, mikä on toimialaan (mediaani 1,4 m EUR) verrattuna erittäin hyvä. Työvoiman tuottavuus on siten varsin korkealla tasolla. Tunnusluvun pitkän aikavälin kehitys on ollut erittäin suotuisa.

Kannattavuus Yrityksen käyttökatteprosentti (1,9 %) on toimialaan (mediaani 3,4 %) suhteutettuna välttävä. Kannattavuuden keskeinen tunnusluku, sijoitetun pääoman tuotto, on hyvä (20,9 %). Tämä on selvästi parempi kuin toimialalla keskimäärin (mediaani 1,6 %) ja kertoo todella hyvistä toimintamahdollisuuksista. Viime tilikaudella kannattavuus on noussut jyrkästi.

Mikäli sijoitetun pääoman sijasta lasketaan tuotto kokonaispääomalle ottaen huomioon myös korottomat velat, on tuottosuhte 11,4 %. Yrityksellä on erittäin paljon korottomia velkoja, minkä vuoksi kokonaispääoman tuotto prosentti jää huomattavasti sijoitetun pääoman tuottoa alemmaksi. Kokonaispääoman tuotto prosentti on toimialaan (1,3 %) nähden erittäin hyvä.

Maksuvalmius Perinteinen maksuvalmius current ratiolla mitattuna on tyydyttävä (1,3), mikä on samaa suuruusluokkaa kuin toimialalla keskimäärin (mediaani 1,2). Yrityksen myyntisaamisten kiertoaika 28 vrk on melko lyhyt toimialaan (49 vrk) verrattuna.

Vakavaraisuus Axpo Finland Oy:n vakavaraisuus on omavaraisuusasteella mitattuna tyydyttävä (26,0 %). Yrityksen omavaraisuus on toimialan mediaania (36,8 %) alempi. Vakavaraisuuden kehitys on pitkällä aikavälillä ollut vaarallisen heikko. Yrityksen net gearing on 0,3, mitä voidaan luonnehtia hyväksi. Suhteellinen velkaantuneisuus on 9,3 %, mikä on toimialan mediaaniin (62,4 %) verrattuna erittäin hyvä.

Yhteenveto ja huomautukset Yrityksen kannattavuus, maksuvalmius ja vakavaraisuus ovat kaikki vähintään tyydyttävällä tasolla.

Tilinpäätösanalyysin sanallinen tulkinta on tuotettu ohjelmallisesti oikaisemattomista tilinpäätöksistä.

Kyselytiedot

Yritystä on kysytty 6 kuukauden aikana 21 kertaa.

Suomen Asiakastieto Oy ei takaa raportissa esitettyjen tietojen oikeellisuutta tai täydellisyyttä eikä vastaa vahingoista, joita tämän raportin käytöstä mahdollisesti aiheutuu.

Ratinghistoria

Yrityksen rating **20.10.2016** on **AA+** tilinpäätöstiedoin

20.10.2016 **AA+** tilinpäätöstiedoin

16.04.2016 **A+** tilinpäätöstiedoin

17.10.2015 **A+** tilinpäätöstiedoin

Toimialan ratingjakauma 20.10.2016

Luokka		kpl	%
Erinomainen	AAA	10	11
Hyvä +	AA+	19	20
Hyvä	AA	17	18
Tyydyttävä +	A+	31	33
Tyydyttävä	A	8	9
Välttävä	B	2	2
Heikko	C	7	7
Yhteensä		94	

Vertailutoimiala : sähkön kauppaa (35140)